

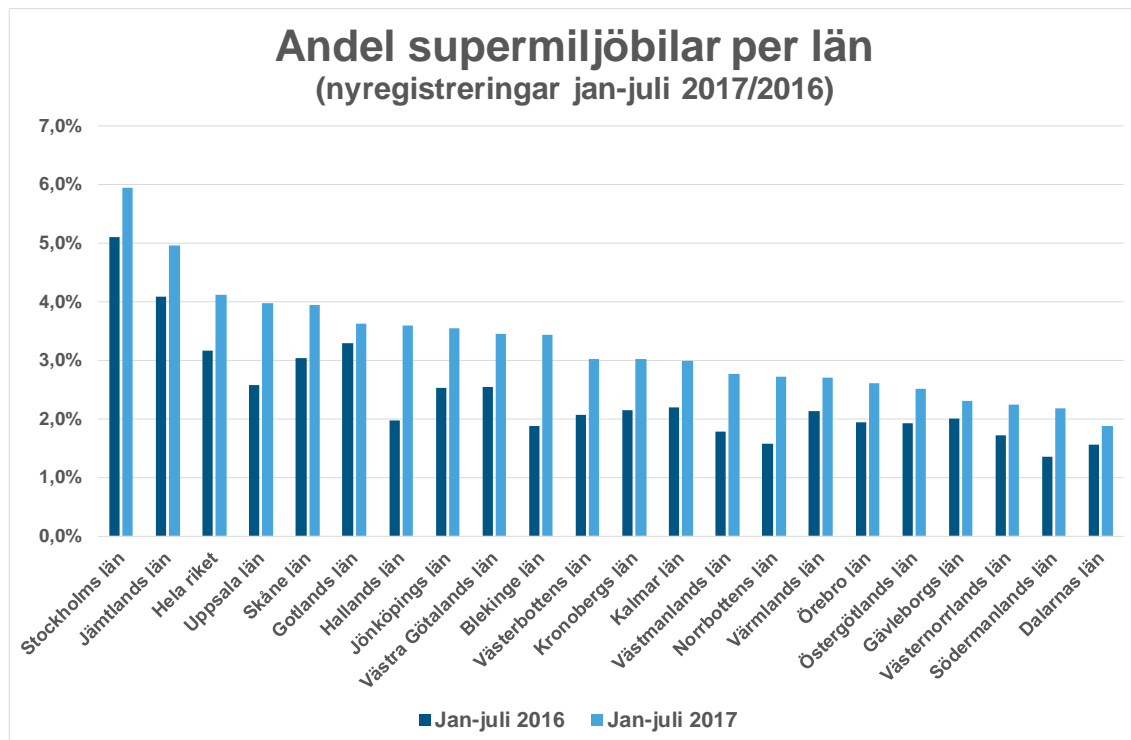
Andelen supermiljöbilar ökar

BIL Swedens läns- och kommunfördelade nyregistreringsstatistik för juli 2017 visar bland annat följande:

Ökad andel supermiljöbilar

- Andelen supermiljöbilar av de totala nybilsregistreringarna var 4,1 procent under de sju första månaderna i år, jämfört med 3,2 procent samma period förra året. Den högsta andelen supermiljöbilar, dvs bilar som släpper ut högst 50 gram koldioxid per km, hade Stockholms län med 5,9 procent följt av Jämtlands län med fem procent och Uppsala län med fyra procent, säger Bertil Moldén, vd för BIL Sweden.

-

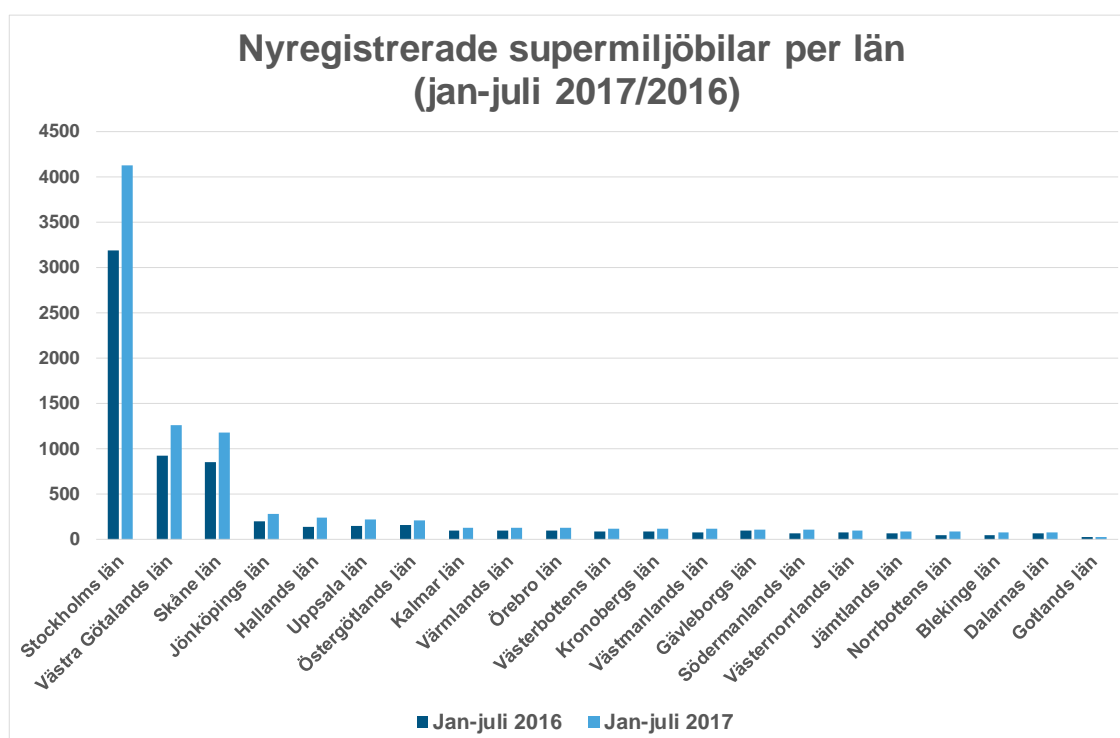


2017-08-28

Supermiljöbilar har ökat 34 procent hittills i år

- Nyregistreringarna av supermiljöbilar har ökat med 34 procent hittills i år. I absoluta tal innebär det att ca 9 000 supermiljöbilar har registrerats i år. Även om supermiljöbilarna ökar från låga nivåer, så är det en positiv trend ur miljösynpunkt som vi ser med successivt ökade registreringar av laddbara bilar varje år, säger Bertil Moldén.

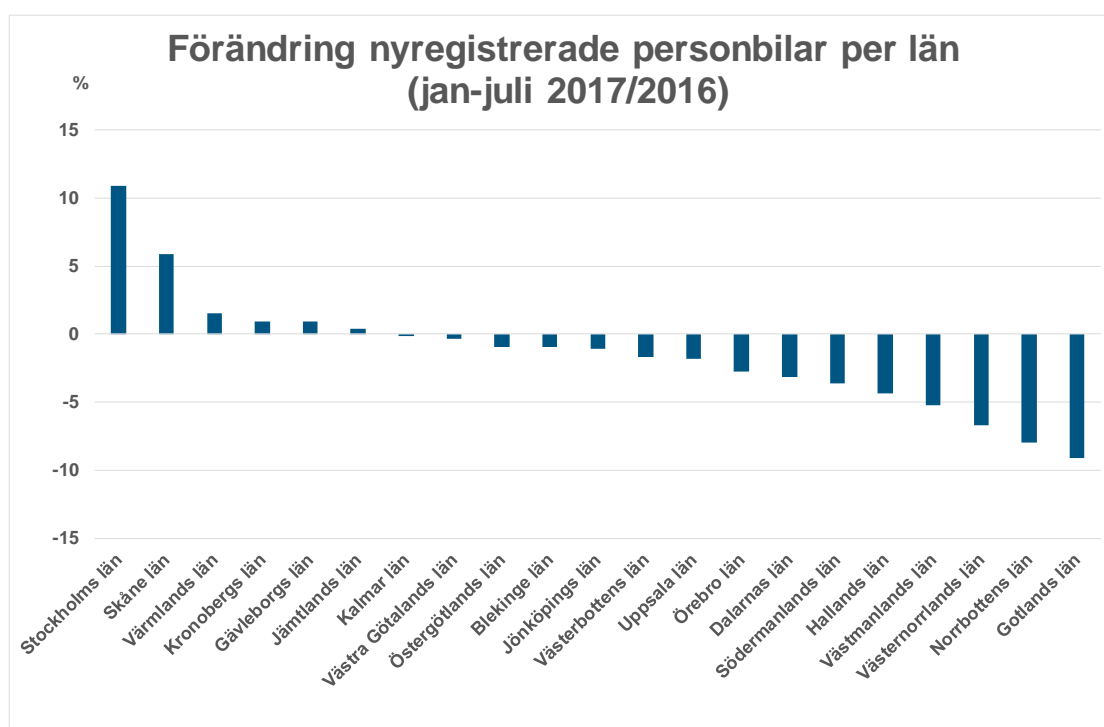
- Nästan varannan ny supermiljöbil registreras i Stockholms län. I de tre storstadslänen tillsammans registreras tre av fyra supermiljöbilar. Stockholms dominans förklaras bland annat av att flera leasingbolag och större företag har sitt säte i Stockholms län. Det innebär att även om bilarna registreras i Stockholms län, så kan de användas i övriga delar av landet, fortsätter Bertil Moldén.



2017-08-28

Nya bilar ökar mest i Stockholms län

- Registreringarna av nya personbilar har ökat med tre procent i riket som helhet januari-juli i år. Om nuvarande trend håller i sig kommer 2017 att bli ett nytt rekordår på bilmärknaden. Den största uppgången har det varit i Stockholms län med ett plus på elva procent, följt av Skåne län med plus sex procent. I sex av 21 län ökade nyregistreringarna medan de minskade i 15 län. Att det ändå blir ett plus för riket som helhet beror på att registreringarna i Stockholms län har ökat mest, avslutar Bertil Moldén.



Detaljerad information finns i bifogade material.

För mer information kontakta vd Bertil Moldén, tfn 070-638 65 31.

Nyregistrerade miljöbilar* per län juli 2017

| | juli | | januari-juli | | andel i %, ack | | miljöbilsandel i %, ack | |
|--------------------------|-------------|-------------|--------------|--------------|----------------|----------------|-------------------------|--------------|
| | 2017 | 2016 | 2017 | 2016 | 2017 | 2016 | 2017 | 2016 |
| Stockholms Län | 1368 | 1423 | 14176 | 14148 | 40,43% | 40,60% | 20,41 | 22,58 |
| Uppsala Län | 101 | 88 | 913 | 759 | 2,60% | 2,18% | 16,00 | 13,06 |
| Södermanlands Län | 88 | 73 | 748 | 666 | 2,13% | 1,91% | 15,07 | 12,94 |
| Östergötlands Län | 192 | 134 | 1557 | 1364 | 4,44% | 3,91% | 18,51 | 16,06 |
| Jönköpings Län | 97 | 101 | 1056 | 1046 | 3,01% | 3,00% | 13,23 | 12,97 |
| Kronobergs Län | 36 | 64 | 497 | 632 | 1,42% | 1,81% | 12,31 | 15,80 |
| Kalmar Län | 59 | 46 | 598 | 569 | 1,71% | 1,63% | 13,15 | 12,49 |
| Gotlands Län | 11 | 14 | 115 | 107 | 0,33% | 0,31% | 14,39 | 12,17 |
| Blekinge Län | 40 | 40 | 350 | 320 | 1,00% | 0,92% | 14,18 | 12,84 |
| Skåne Län | 486 | 491 | 4322 | 4107 | 12,32% | 11,79% | 14,45 | 14,54 |
| Hallands Län | 87 | 115 | 846 | 891 | 2,41% | 2,56% | 12,62 | 12,71 |
| Västra Götalands Län | 603 | 529 | 5449 | 5744 | 15,54% | 16,48% | 14,97 | 15,72 |
| Värmlands Län | 83 | 56 | 692 | 597 | 1,97% | 1,71% | 14,09 | 12,34 |
| Örebro Län | 86 | 71 | 770 | 676 | 2,20% | 1,94% | 15,98 | 13,64 |
| Västmanlands Län | 62 | 56 | 610 | 533 | 1,74% | 1,53% | 13,83 | 11,45 |
| Dalarnas Län | 57 | 40 | 447 | 536 | 1,27% | 1,54% | 10,26 | 11,92 |
| Gävleborgs Län | 65 | 53 | 537 | 645 | 1,53% | 1,85% | 10,90 | 13,21 |
| Västernorrlands Län | 57 | 44 | 425 | 520 | 1,21% | 1,49% | 9,76 | 11,15 |
| Jämtlands Län | 21 | 30 | 242 | 225 | 0,69% | 0,65% | 13,49 | 12,59 |
| Västerbottens Län | 48 | 25 | 411 | 398 | 1,17% | 1,14% | 9,96 | 9,48 |
| Norrbottens Län | 50 | 26 | 306 | 362 | 0,87% | 1,04% | 9,69 | 10,55 |
| Totalt miljöbilar | 3697 | 3519 | 35067 | 34845 | 100,00% | 100,00% | 16,07 | 16,45 |

* Bilar som uppfyller kraven för ny miljöbilsdefinition från 2013

Källa: BIL Sweden

Nyregistrerade miljöbilsklassade* dieselbilar per län juli 2017

| | juli | | jan-jul | | andel av hela rikets miljöbilsdiesel-reg. | | andel miljöbilsdiesel av tot nyreg miljöbilar i länet | |
|----------------------|-------------|-------------|--------------|--------------|---|---------------|---|--------------|
| | 2017 | 2016 | 2017 | 2016 | jan-jul 2017 | jan-jul 2016 | jan-jul 2017 | jan-jul 2016 |
| | | | | | % | % | % | % |
| Stockholms län | 550 | 679 | 7013 | 8478 | 45,09 | 42,50 | 49,47 | 59,92 |
| Uppsala län | 21 | 29 | 296 | 379 | 1,90 | 1,90 | 32,42 | 49,93 |
| Södermanlands län | 26 | 46 | 330 | 356 | 2,12 | 1,78 | 44,12 | 53,45 |
| Östergötlands län | 92 | 68 | 751 | 768 | 4,83 | 3,85 | 48,23 | 56,30 |
| Jönköpings län | 37 | 65 | 470 | 583 | 3,02 | 2,92 | 44,51 | 55,74 |
| Kronobergs län | 14 | 41 | 263 | 406 | 1,69 | 2,04 | 52,92 | 64,24 |
| Kalmar län | 25 | 22 | 283 | 320 | 1,82 | 1,60 | 47,32 | 56,24 |
| Gotlands län | | 7 | 48 | 52 | 0,31 | 0,26 | 41,74 | 48,60 |
| Blekinge län | 9 | 24 | 119 | 200 | 0,77 | 1,00 | 34,00 | 62,50 |
| Skåne län | 170 | 255 | 1784 | 2145 | 11,47 | 10,75 | 41,28 | 52,23 |
| Hallands län | 17 | 82 | 294 | 487 | 1,89 | 2,44 | 34,75 | 54,66 |
| Västra Götalands län | 226 | 288 | 2208 | 3247 | 14,19 | 16,28 | 40,52 | 56,53 |
| Värmlands län | 38 | 29 | 287 | 319 | 1,85 | 1,60 | 41,47 | 53,43 |
| Örebro län | 22 | 37 | 268 | 360 | 1,72 | 1,80 | 34,81 | 53,25 |
| Västmanlands län | 16 | 35 | 224 | 308 | 1,44 | 1,54 | 36,72 | 57,79 |
| Dalarnas län | 16 | 21 | 200 | 380 | 1,29 | 1,90 | 44,74 | 70,90 |
| Gävleborgs län | 19 | 23 | 226 | 354 | 1,45 | 1,77 | 42,09 | 54,88 |
| Västernorrlands län | 12 | 30 | 161 | 339 | 1,04 | 1,70 | 37,88 | 65,19 |
| Jämtlands län | 4 | 13 | 113 | 88 | 0,73 | 0,44 | 46,69 | 39,11 |
| Västerbottens län | 10 | 12 | 133 | 181 | 0,86 | 0,91 | 32,36 | 45,48 |
| Norrbottnens län | 9 | 15 | 84 | 198 | 0,54 | 0,99 | 27,45 | 54,70 |
| T o t a l t | 1333 | 1821 | 15555 | 19948 | 100,00 | 100,00 | 44,36 | 57,25 |

* Bilar som uppfyller kraven för ny miljöbilsdefinition från 2013

Nyregistrerade supermiljöbilar* per län juli 2017

| | juli | | jan-jul | | andel av hela rikets supermiljöbilsreg. | | andel supermiljöbilar av tot nyreg miljöbilar i länet | |
|----------------------|-------------|------------|-------------|-------------|---|---------------|---|--------------|
| | 2017 | 2016 | 2017 | 2016 | jan-jul 2017 | jan-jul 2016 | jan-jul 2017 | jan-jul 2016 |
| | | | | | % | % | % | % |
| Stockholms län | 429 | 496 | 4127 | 3193 | 45,94 | 47,56 | 29,11 | 22,57 |
| Uppsala län | 27 | 32 | 227 | 150 | 2,53 | 2,23 | 24,86 | 19,76 |
| Södermanlands län | 18 | 8 | 108 | 70 | 1,20 | 1,04 | 14,44 | 10,51 |
| Östergötlands län | 30 | 25 | 212 | 164 | 2,36 | 2,44 | 13,62 | 12,02 |
| Jönköpings län | 35 | 19 | 283 | 204 | 3,15 | 3,04 | 26,80 | 19,50 |
| Kronobergs län | 10 | 12 | 122 | 86 | 1,36 | 1,28 | 24,55 | 13,61 |
| Kalmar län | 12 | 11 | 136 | 100 | 1,51 | 1,49 | 22,74 | 17,57 |
| Gotlands län | 7 | 3 | 29 | 29 | 0,32 | 0,43 | 25,22 | 27,10 |
| Blekinge län | 13 | 8 | 85 | 47 | 0,95 | 0,70 | 24,29 | 14,69 |
| Skåne län | 152 | 144 | 1179 | 857 | 13,12 | 12,77 | 27,28 | 20,87 |
| Hallands län | 23 | 15 | 241 | 139 | 2,68 | 2,07 | 28,49 | 15,60 |
| Västra Götalands län | 150 | 106 | 1259 | 930 | 14,02 | 13,85 | 23,11 | 16,19 |
| Värmlands län | 17 | 10 | 133 | 103 | 1,48 | 1,53 | 19,22 | 17,25 |
| Örebro län | 29 | 14 | 126 | 96 | 1,40 | 1,43 | 16,36 | 14,20 |
| Västmanlands län | 22 | 9 | 122 | 83 | 1,36 | 1,24 | 20,00 | 15,57 |
| Dalarnas län | 19 | 9 | 82 | 70 | 0,91 | 1,04 | 18,34 | 13,06 |
| Gävleborgs län | 25 | 10 | 114 | 98 | 1,27 | 1,46 | 21,23 | 15,19 |
| Västernorrlands län | 20 | 10 | 98 | 80 | 1,09 | 1,19 | 23,06 | 15,38 |
| Jämtlands län | 14 | 14 | 89 | 73 | 0,99 | 1,09 | 36,78 | 32,44 |
| Västerbottens län | 19 | 7 | 125 | 87 | 1,39 | 1,30 | 30,41 | 21,86 |
| Norrbottnens län | 16 | 4 | 86 | 54 | 0,96 | 0,80 | 28,10 | 14,92 |
| T o t a l t | 1087 | 966 | 8983 | 6713 | 100,00 | 100,00 | 25,62 | 19,27 |

* CO2-utsläpp max 50 g/km. Bilar som uppfyller kraven för ny miljöbilsdefinition från 2013

Nyregistrerade miljöbilsklassade* elhybridbilar per län juli 2017

| | juli | | jan-jul | | andel av hela rikets elhybridbilsreg. | | andel elhybrid av tot nyreg miljöbilar i länet | |
|----------------------|-------------|------------|-------------|-------------|---------------------------------------|---------------|--|--------------|
| | 2017 | 2016 | 2017 | 2016 | jan-jul 2017 | jan-jul 2016 | jan-jul 2017 | jan-jul 2016 |
| | | | | | % | % | % | % |
| Stockholms län | 325 | 202 | 2523 | 1854 | 28,87 | 32,50 | 17,80 | 13,10 |
| Uppsala län | 51 | 24 | 301 | 182 | 3,44 | 3,19 | 32,97 | 23,98 |
| Södermanlands län | 41 | 14 | 248 | 148 | 2,84 | 2,59 | 33,16 | 22,22 |
| Östergötlands län | 67 | 25 | 506 | 320 | 5,79 | 5,61 | 32,50 | 23,46 |
| Jönköpings län | 21 | 17 | 256 | 170 | 2,93 | 2,98 | 24,24 | 16,25 |
| Kronobergs län | 7 | 4 | 92 | 60 | 1,05 | 1,05 | 18,51 | 9,49 |
| Kalmar län | 19 | 10 | 147 | 92 | 1,68 | 1,61 | 24,58 | 16,17 |
| Gotlands län | 4 | 4 | 36 | 20 | 0,41 | 0,35 | 31,30 | 18,69 |
| Blekinge län | 18 | 8 | 89 | 28 | 1,02 | 0,49 | 25,43 | 8,75 |
| Skåne län | 139 | 69 | 1065 | 691 | 12,19 | 12,11 | 24,64 | 16,82 |
| Hallands län | 40 | 12 | 249 | 157 | 2,85 | 2,75 | 29,43 | 17,62 |
| Västra Götalands län | 184 | 111 | 1655 | 1103 | 18,94 | 19,34 | 30,37 | 19,20 |
| Värmlands län | 27 | 16 | 252 | 139 | 2,88 | 2,44 | 36,42 | 23,28 |
| Örebro län | 32 | 14 | 333 | 159 | 3,81 | 2,79 | 43,25 | 23,52 |
| Västmanlands län | 22 | 11 | 221 | 73 | 2,53 | 1,28 | 36,23 | 13,70 |
| Dalarnas län | 22 | 10 | 162 | 84 | 1,85 | 1,47 | 36,24 | 15,67 |
| Gävleborgs län | 21 | 17 | 178 | 149 | 2,04 | 2,61 | 33,15 | 23,10 |
| Västernorrlands län | 24 | 4 | 129 | 55 | 1,48 | 0,96 | 30,35 | 10,58 |
| Jämtlands län | 1 | 3 | 28 | 37 | 0,32 | 0,65 | 11,57 | 16,44 |
| Västerbottens län | 19 | 6 | 141 | 93 | 1,61 | 1,63 | 34,31 | 23,37 |
| Norrbottnens län | 25 | 7 | 128 | 90 | 1,46 | 1,58 | 41,83 | 24,86 |
| T o t a l t | 1109 | 588 | 8739 | 5704 | 100,00 | 100,00 | 24,92 | 16,37 |

* Bilar som uppfyller kraven för ny miljöbilsdefinition från 2013

Nyregistrerade miljöbilsklassade* gasbilar per län juli 2017

| | juli | | jan-jul | | andel av hela rikets gasbilsreg. | | andel gasbilar av tot nyreg miljöbilar i länet | |
|----------------------|------------|------------|-------------|-------------|----------------------------------|---------------|--|--------------|
| | 2017 | 2016 | 2017 | 2016 | jan-jul 2017 | jan-jul 2016 | jan-jul 2017 | jan-jul 2016 |
| | | | | | % | % | % | % |
| Stockholms län | 61 | 41 | 442 | 597 | 31,30 | 28,70 | 3,12 | 4,22 |
| Uppsala län | 1 | 2 | 39 | 23 | 2,76 | 1,11 | 4,27 | 3,03 |
| Södermanlands län | 3 | 5 | 48 | 69 | 3,40 | 3,32 | 6,42 | 10,36 |
| Östergötlands län | 3 | 10 | 57 | 92 | 4,04 | 4,42 | 3,66 | 6,74 |
| Jönköpings län | 2 | | 23 | 44 | 1,63 | 2,12 | 2,18 | 4,21 |
| Kronobergs län | 2 | 5 | 12 | 43 | 0,85 | 2,07 | 2,41 | 6,80 |
| Kalmar län | 3 | 3 | 32 | 57 | 2,27 | 2,74 | 5,35 | 10,02 |
| Gotlands län | | | 2 | 6 | 0,14 | 0,29 | 1,74 | 5,61 |
| Blekinge län | | | 12 | 16 | 0,85 | 0,77 | 3,43 | 5,00 |
| Skåne län | 25 | 23 | 290 | 414 | 20,54 | 19,90 | 6,71 | 10,08 |
| Hallands län | 4 | 3 | 25 | 69 | 1,77 | 3,32 | 2,96 | 7,74 |
| Västra Götalands län | 43 | 22 | 285 | 422 | 20,18 | 20,29 | 5,23 | 7,35 |
| Värmlands län | 1 | 1 | 20 | 26 | 1,42 | 1,25 | 2,89 | 4,36 |
| Örebro län | 3 | 6 | 43 | 61 | 3,05 | 2,93 | 5,58 | 9,02 |
| Västmanlands län | 2 | 1 | 30 | 37 | 2,12 | 1,78 | 4,92 | 6,94 |
| Dalarnas län | | | 3 | 2 | 0,21 | 0,10 | 0,67 | 0,37 |
| Gävleborgs län | | 3 | 11 | 37 | 0,78 | 1,78 | 2,05 | 5,74 |
| Västernorrlands län | 1 | | 14 | 24 | 0,99 | 1,15 | 3,29 | 4,62 |
| Jämtlands län | 1 | | 9 | 3 | 0,64 | 0,14 | 3,72 | 1,33 |
| Västerbottens län | | | 7 | 18 | 0,50 | 0,87 | 1,70 | 4,52 |
| Norrbottnens län | | | 8 | 20 | 0,57 | 0,96 | 2,61 | 5,52 |
| T o t a l t | 155 | 125 | 1412 | 2080 | 100,00 | 100,00 | 4,03 | 5,97 |

* Bilar som uppfyller kraven för ny miljöbilsdefinition från 2013

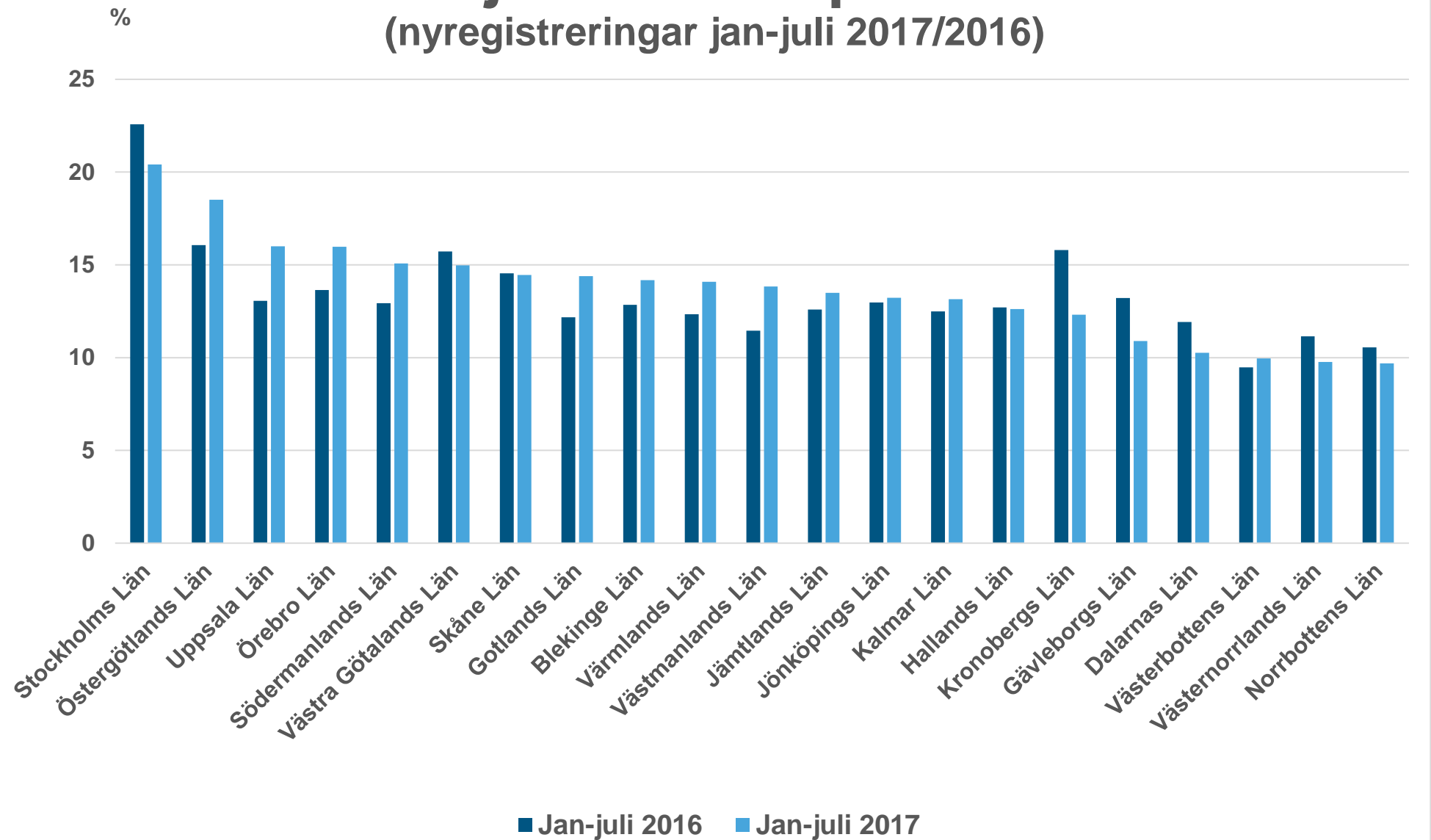
Nyregistrerade miljöbilsklassade* E85-bilar per län juli 2017

| | juli | | jan-jul | | andel av hela rikets E85-reg | | andel E85 av tot nyreg miljöbilar i länet | |
|----------------------|-----------|-----------|------------|------------|------------------------------|---------------|---|--------------|
| | 2017 | 2016 | 2017 | 2016 | jan-jul 2017 | jan-jul 2016 | jan-jul 2017 | jan-jul 2016 |
| | | | | | % | % | % | % |
| Stockholms län | 3 | 5 | 71 | 26 | 18,78 | 6,50 | 0,50 | 0,18 |
| Uppsala län | 1 | 1 | 50 | 25 | 13,23 | 6,25 | 5,48 | 3,29 |
| Södermanlands län | | | 14 | 23 | 3,70 | 5,75 | 1,87 | 3,45 |
| Östergötlands län | | 6 | 31 | 20 | 8,20 | 5,00 | 1,99 | 1,47 |
| Jönköpings län | 2 | | 24 | 45 | 6,35 | 11,25 | 2,27 | 4,30 |
| Kronobergs län | 3 | 2 | 8 | 37 | 2,12 | 9,25 | 1,61 | 5,85 |
| Blekinge län | | | 45 | 29 | 11,90 | 7,25 | 12,86 | 9,06 |
| Skåne län | | | 4 | | 1,06 | 0,00 | 0,09 | 0,00 |
| Hallands län | 3 | 3 | 37 | 39 | 9,79 | 9,75 | 4,37 | 4,38 |
| Västra Götalands län | | 2 | 42 | 42 | 11,11 | 10,50 | 0,77 | 0,73 |
| Värmlands län | | | | 10 | 0,00 | 2,50 | 0,00 | 1,68 |
| Västmanlands län | | | 13 | 32 | 3,44 | 8,00 | 2,13 | 6,00 |
| Gävleborgs län | | | 8 | 7 | 2,12 | 1,75 | 1,49 | 1,09 |
| Västernorrlands län | | | 23 | 22 | 6,08 | 5,50 | 5,41 | 4,23 |
| Jämtlands län | 1 | | 3 | 24 | 0,79 | 6,00 | 1,24 | 10,67 |
| Västerbottens län | | | 5 | 19 | 1,32 | 4,75 | 1,22 | 4,77 |
| T o t a l t | 13 | 19 | 378 | 400 | 100,00 | 100,00 | 1,08 | 1,15 |

* Bilar som uppfyller kraven för ny miljöbilsdefinition från 2013

Miljöbilsandel per län

(nyregistreringar jan-juli 2017/2016)

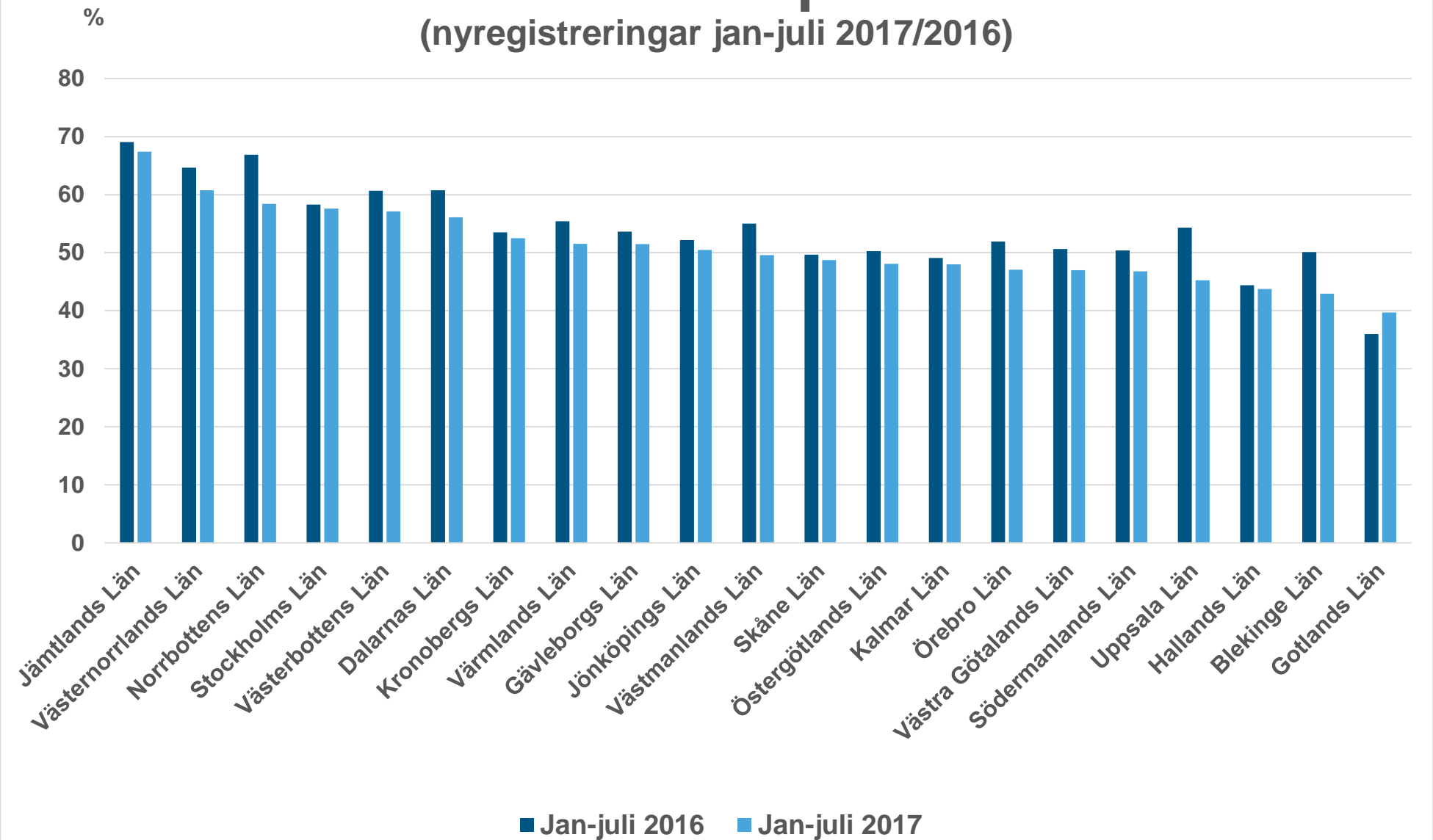


Nyregistrerade dieselbilar per län juli 2017

| | juli | | januari-juli | | andel i %, ack | | dieselbilsandel i %, ack | |
|----------------------------------|---------------------|---------------------|----------------------|----------------------|-----------------------|-----------------------|--------------------------|---------------------|
| | 2017 | 2016 | 2017 | 2016 | 2017 | 2016 | 2017 | 2016 |
| | | | | | | | % | % |
| Stockholms Län | 3760 | 3884 | 40016 | 36512 | 35,32% | 31,87% | 57,60 | 58,28 |
| Uppsala Län | 300 | 350 | 2582 | 3156 | 2,28% | 2,76% | 45,25 | 54,31 |
| Södermanlands Län | 241 | 316 | 2321 | 2593 | 2,05% | 2,26% | 46,78 | 50,38 |
| Östergötlands Län | 433 | 421 | 4046 | 4268 | 3,57% | 3,73% | 48,09 | 50,25 |
| Jönköpings Län | 417 | 453 | 4029 | 4208 | 3,56% | 3,67% | 50,48 | 52,16 |
| Kronobergs Län | 194 | 216 | 2119 | 2140 | 1,87% | 1,87% | 52,49 | 53,49 |
| Kalmar Län | 240 | 247 | 2183 | 2236 | 1,93% | 1,95% | 48,00 | 49,09 |
| Gotlands Län | 29 | 40 | 317 | 316 | 0,28% | 0,28% | 39,67 | 35,95 |
| Blekinge Län | 129 | 151 | 1060 | 1249 | 0,94% | 1,09% | 42,93 | 50,10 |
| Skåne Län | 1761 | 1686 | 14576 | 14018 | 12,87% | 12,24% | 48,74 | 49,64 |
| Hallands Län | 321 | 350 | 2932 | 3111 | 2,59% | 2,72% | 43,74 | 44,38 |
| Västra Götalands Län | 1789 | 1896 | 17098 | 18492 | 15,09% | 16,14% | 46,97 | 50,62 |
| Värmlands Län | 293 | 305 | 2529 | 2680 | 2,23% | 2,34% | 51,50 | 55,39 |
| Örebro Län | 257 | 314 | 2268 | 2573 | 2,00% | 2,25% | 47,07 | 51,93 |
| Västmanlands Län | 243 | 264 | 2186 | 2559 | 1,93% | 2,23% | 49,56 | 54,98 |
| Dalarnas Län | 298 | 298 | 2444 | 2732 | 2,16% | 2,38% | 56,11 | 60,75 |
| Gävleborgs Län | 300 | 298 | 2537 | 2619 | 2,24% | 2,29% | 51,49 | 53,64 |
| Västernorrlands Län | 305 | 304 | 2644 | 3016 | 2,33% | 2,63% | 60,73 | 64,65 |
| Jämtlands Län | 129 | 141 | 1209 | 1234 | 1,07% | 1,08% | 67,39 | 69,05 |
| Västerbottens Län | 238 | 264 | 2358 | 2547 | 2,08% | 2,22% | 57,12 | 60,67 |
| Norrbottnens Län | 229 | 248 | 1844 | 2294 | 1,63% | 2,00% | 58,41 | 66,86 |
| <u>Totalt dieselbilar</u> | <u>11906</u> | <u>12446</u> | <u>113298</u> | <u>114553</u> | <u>100,00%</u> | <u>100,00%</u> | <u>51,91</u> | <u>54,09</u> |

Dieselandel per län

(nyregistreringar jan-juli 2017/2016)



Nyregistrerade miljöbilar* per kommun och län juli 2017

| Län/Kommun | juli | | januari-juli | | förändring i % | | miljöbilar i % av ack nyreg | |
|--------------------------|-------------|-------------|--------------|--------------|----------------|--------------|-----------------------------|--------------|
| | 2017 | 2016 | 2017 | 2016 | juli | jan-jul | 2017 | 2016 |
| Hela Landet | 3697 | 3519 | 35067 | 34845 | 5,06 | 0,64 | 16,07 | 16,45 |
| Stockholms län | | | | | | | | |
| UPPLANDS-VÄSBY | 27 | 20 | 343 | 199 | 35,00 | 72,36 | 15,14 | 19,70 |
| VALLENTUNA | 13 | 4 | 109 | 61 | 225,00 | 78,69 | 19,85 | 12,76 |
| ÖSTERÅKER | 16 | 13 | 162 | 107 | 23,08 | 51,40 | 19,31 | 13,88 |
| VÄRMDÖ | 6 | 13 | 69 | 80 | -53,85 | -13,75 | 10,36 | 13,29 |
| JÄRFÄLLA | 26 | 17 | 158 | 177 | 52,94 | -10,73 | 18,16 | 15,79 |
| EKERÖ | 4 | 3 | 44 | 71 | 33,33 | -38,03 | 14,72 | 19,78 |
| HUDDINGE | 116 | 56 | 875 | 521 | 107,14 | 67,95 | 27,47 | 16,95 |
| BOTKYRKA | 16 | 12 | 165 | 116 | 33,33 | 42,24 | 19,64 | 13,17 |
| SALEM | 2 | 1 | 28 | 20 | 100,00 | 40,00 | 14,14 | 8,73 |
| HANINGE | 12 | 20 | 168 | 138 | -40,00 | 21,74 | 12,29 | 10,36 |
| TYRESÖ | 12 | 10 | 77 | 66 | 20,00 | 16,67 | 15,78 | 11,85 |
| UPPLANDS-BRO | 3 | 3 | 63 | 34 | 0,00 | 85,29 | 15,18 | 8,52 |
| NYKVARN | 0 | 0 | 5 | 15 | | -66,67 | 3,09 | 8,47 |
| TÄBY | 26 | 25 | 231 | 179 | 4,00 | 29,05 | 19,66 | 14,89 |
| DANDERYD | 19 | 32 | 183 | 260 | -40,63 | -29,62 | 17,07 | 20,95 |
| SOLLENTUNA | 67 | 44 | 601 | 582 | 52,27 | 3,26 | 18,38 | 19,23 |
| STOCKHOLM | 708 | 813 | 8037 | 8695 | -12,92 | -7,57 | 21,99 | 26,92 |
| SÖDERTÄLJE | 31 | 55 | 378 | 389 | -43,64 | -2,83 | 17,55 | 18,66 |
| NACKA | 61 | 64 | 642 | 490 | -4,69 | 31,02 | 23,93 | 22,05 |
| SUNDBYBERG | 12 | 31 | 259 | 176 | -61,29 | 47,16 | 33,21 | 24,34 |
| SOLNA | 141 | 155 | 1188 | 1457 | -9,03 | -18,46 | 17,78 | 23,92 |
| LIDINGÖ | 11 | 8 | 97 | 82 | 37,50 | 18,29 | 17,54 | 15,05 |
| VAXHOLM | 1 | 2 | 22 | 17 | -50,00 | 29,41 | 15,60 | 10,24 |
| NORRTÄLJE | 14 | 13 | 135 | 113 | 7,69 | 19,47 | 9,88 | 9,29 |
| SIGTUNA | 20 | 6 | 102 | 74 | 233,33 | 37,84 | 16,22 | 13,88 |
| NYNÄSHAMN | 4 | 3 | 35 | 29 | 33,33 | 20,69 | 12,96 | 9,35 |
| <u>Stockholms län</u> | <u>1368</u> | <u>1423</u> | <u>14176</u> | <u>14148</u> | <u>-3,87</u> | <u>0,20</u> | <u>20,41</u> | <u>22,58</u> |
| Uppsala län | | | | | | | | |
| HÅBO | 2 | 3 | 46 | 26 | -33,33 | 76,92 | 12,96 | 7,45 |
| ÄLVKARLEBY | 0 | 1 | 6 | 8 | -100,00 | -25,00 | 6,98 | 10,96 |
| KNIVSTA | 2 | 7 | 21 | 27 | -71,43 | -22,22 | 9,33 | 14,36 |
| HEBY | 1 | 0 | 10 | 7 | | 42,86 | 8,13 | 5,79 |
| TIERP | 4 | 3 | 28 | 24 | 33,33 | 16,67 | 14,81 | 15,29 |
| UPPSALA | 69 | 60 | 606 | 509 | 15,00 | 19,06 | 17,54 | 14,42 |
| ENKÖPING | 21 | 11 | 149 | 146 | 90,91 | 2,05 | 15,92 | 13,20 |
| ÖSTHAMMAR | 2 | 3 | 47 | 12 | -33,33 | 291,67 | 13,91 | 4,18 |
| <u>Uppsala län</u> | <u>101</u> | <u>88</u> | <u>913</u> | <u>759</u> | <u>14,77</u> | <u>20,29</u> | <u>16,00</u> | <u>13,06</u> |
| Södermanlands län | | | | | | | | |
| VINGÅKER | 2 | 0 | 16 | 10 | | 60,00 | 14,95 | 10,00 |
| GNESTA | 2 | 2 | 12 | 11 | 0,00 | 9,09 | 10,17 | 8,59 |
| NYKÖPING | 20 | 16 | 198 | 223 | 25,00 | -11,21 | 15,62 | 15,20 |
| OXELÖSUND | 3 | 0 | 17 | 9 | | 88,89 | 14,05 | 6,92 |
| FLEN | 1 | 1 | 30 | 23 | 0,00 | 30,43 | 16,85 | 13,07 |
| KATRINEHOLM | 10 | 5 | 51 | 64 | 100,00 | -20,31 | 8,44 | 10,85 |

| Län/Kommun | juli | | januari-juli | | förändring i % | | miljöbilar i % av ack nyreg | |
|--------------------------|------------|------------|--------------|-------------|----------------|---------------|-----------------------------|--------------|
| | 2017 | 2016 | 2017 | 2016 | juli | jan-jul | 2017 | 2016 |
| ESKILSTUNA | 30 | 32 | 287 | 230 | -6,25 | 24,78 | 16,44 | 12,41 |
| STRÄNGNÅS | 16 | 17 | 102 | 84 | -5,88 | 21,43 | 15,86 | 15,27 |
| TROSA | 4 | 0 | 35 | 12 | | 191,67 | 19,77 | 7,89 |
| <u>Södermanlands län</u> | <u>88</u> | <u>73</u> | <u>748</u> | <u>666</u> | <u>20,55</u> | <u>12,31</u> | <u>15,07</u> | <u>12,94</u> |
| Östergötlands län | | | | | | | | |
| ÖDESHÖG | 1 | 0 | 10 | 10 | | 0,00 | 21,74 | 14,71 |
| YDRE | 2 | 2 | 6 | 4 | 0,00 | 50,00 | 17,14 | 12,50 |
| KINDA | 0 | 1 | 19 | 8 | -100,00 | 137,50 | 11,18 | 4,37 |
| BOXHOLM | 1 | 0 | 7 | 8 | | -12,50 | 14,29 | 13,11 |
| ÅTVIDABERG | 3 | 0 | 18 | 15 | | 20,00 | 15,65 | 11,90 |
| FINSPÅNG | 1 | 8 | 34 | 33 | -87,50 | 3,03 | 15,32 | 12,84 |
| VALDEMARSVIK | 0 | 1 | 8 | 10 | -100,00 | -20,00 | 10,39 | 13,16 |
| LINKÖPING | 118 | 67 | 880 | 756 | 76,12 | 16,40 | 23,85 | 19,94 |
| NORRKÖPING | 43 | 28 | 360 | 312 | 53,57 | 15,38 | 14,33 | 12,79 |
| SÖDERKÖPING | 2 | 6 | 26 | 25 | -66,67 | 4,00 | 14,05 | 13,44 |
| MOTALA | 10 | 10 | 106 | 99 | 0,00 | 7,07 | 13,02 | 14,08 |
| VADSTENA | 1 | 2 | 12 | 15 | -50,00 | -20,00 | 11,01 | 13,39 |
| MJÖLBY | 10 | 9 | 71 | 69 | 11,11 | 2,90 | 18,30 | 15,03 |
| <u>Östergötlands län</u> | <u>192</u> | <u>134</u> | <u>1557</u> | <u>1364</u> | <u>43,28</u> | <u>14,15</u> | <u>18,51</u> | <u>16,06</u> |
| Jönköpings län | | | | | | | | |
| ANEBY | 0 | 0 | 5 | 1 | | 400,00 | 8,93 | 1,75 |
| GNOSJÖ | 2 | 3 | 14 | 14 | -33,33 | 0,00 | 6,80 | 9,09 |
| MULLSJÖ | 0 | 0 | 17 | 6 | | 183,33 | 18,48 | 8,11 |
| HABO | 0 | 1 | 20 | 11 | -100,00 | 81,82 | 7,58 | 3,94 |
| GISLAVED | 0 | 5 | 36 | 62 | -100,00 | -41,94 | 7,89 | 13,33 |
| VAGGERYD | 5 | 3 | 21 | 25 | 66,67 | -16,00 | 11,73 | 14,04 |
| JÖNKÖPING | 48 | 61 | 600 | 614 | -21,31 | -2,28 | 15,41 | 15,69 |
| NÄSSJÖ | 7 | 3 | 56 | 55 | 133,33 | 1,82 | 9,41 | 8,59 |
| VÄRNAMO | 24 | 14 | 163 | 136 | 71,43 | 19,85 | 13,86 | 11,98 |
| SÄVSJÖ | 0 | 1 | 5 | 9 | -100,00 | -44,44 | 5,05 | 9,57 |
| VETLANDA | 6 | 5 | 74 | 66 | 20,00 | 12,12 | 14,86 | 11,52 |
| EKSJÖ | 1 | 1 | 17 | 18 | 0,00 | -5,56 | 9,09 | 8,37 |
| TRANÅS | 4 | 4 | 28 | 29 | 0,00 | -3,45 | 10,04 | 10,03 |
| <u>Jönköpings län</u> | <u>97</u> | <u>101</u> | <u>1056</u> | <u>1046</u> | <u>-3,96</u> | <u>0,96</u> | <u>13,23</u> | <u>12,97</u> |
| Kronobergs län | | | | | | | | |
| UPPVIDINGE | 1 | 2 | 15 | 9 | -50,00 | 66,67 | 10,56 | 8,49 |
| LESSEBO | 0 | 1 | 6 | 6 | -100,00 | 0,00 | 6,74 | 6,90 |
| TINGSRYD | 3 | 1 | 10 | 18 | 200,00 | -44,44 | 5,35 | 12,77 |
| ALVESTA | 1 | 4 | 17 | 31 | -75,00 | -45,16 | 7,39 | 14,76 |
| ÄLMHULT | 5 | 2 | 27 | 43 | 150,00 | -37,21 | 8,04 | 12,76 |
| MARKARYD | 1 | 3 | 21 | 19 | -66,67 | 10,53 | 11,60 | 11,45 |
| VÄXJÖ | 21 | 35 | 283 | 388 | -40,00 | -27,06 | 12,41 | 16,39 |
| LJUNGBY | 4 | 16 | 118 | 118 | -75,00 | 0,00 | 19,93 | 20,10 |
| <u>Kronobergs län</u> | <u>36</u> | <u>64</u> | <u>497</u> | <u>632</u> | <u>-43,75</u> | <u>-21,36</u> | <u>12,31</u> | <u>15,80</u> |
| Kalmar län | | | | | | | | |
| HÖGSBY | 1 | 1 | 4 | 4 | 0,00 | 0,00 | 8,33 | 7,69 |
| TORSÅS | 1 | 1 | 6 | 4 | 0,00 | 50,00 | 8,22 | 6,06 |
| MÖRBYLÅNGA | 2 | 1 | 23 | 21 | 100,00 | 9,52 | 11,92 | 10,50 |
| HULTSFRED | 0 | 1 | 15 | 11 | -100,00 | 36,36 | 12,82 | 9,82 |
| MÖNSTERÅS | 0 | 0 | 8 | 11 | | -27,27 | 6,50 | 9,24 |

| Län/Kommun | juli | | januari-juli | | förändring i % | | miljöbilar i % av ack nyreg | |
|---------------------|-----------|-----------|--------------|------------|----------------|-------------|-----------------------------|--------------|
| | 2017 | 2016 | 2017 | 2016 | juli | jan-jul | 2017 | 2016 |
| EMMABODA | 1 | 1 | 35 | 25 | 0,00 | 40,00 | 29,41 | 23,15 |
| KALMAR | 31 | 12 | 265 | 266 | 158,33 | -0,38 | 13,98 | 14,38 |
| NYBRO | 1 | 0 | 18 | 14 | | 28,57 | 11,54 | 7,91 |
| OSKARSHAMN | 6 | 13 | 61 | 58 | -53,85 | 5,17 | 11,82 | 10,86 |
| VÄSTERVIK | 7 | 5 | 92 | 83 | 40,00 | 10,84 | 16,40 | 14,24 |
| VIMMERBY | 8 | 10 | 59 | 64 | -20,00 | -7,81 | 9,37 | 9,58 |
| BORGHOLM | 1 | 1 | 12 | 8 | 0,00 | 50,00 | 10,26 | 9,30 |
| <u>Kalmar län</u> | <u>59</u> | <u>46</u> | <u>598</u> | <u>569</u> | <u>28,26</u> | <u>5,10</u> | <u>13,15</u> | <u>12,49</u> |
| Gotlands län | | | | | | | | |
| GOTLAND | 11 | 14 | 115 | 107 | -21,43 | 7,48 | 14,39 | 12,17 |
| <u>Gotlands län</u> | <u>11</u> | <u>14</u> | <u>115</u> | <u>107</u> | <u>-21,43</u> | <u>7,48</u> | <u>14,39</u> | <u>12,17</u> |
| Blekinge län | | | | | | | | |
| OLOFSTRÖM | 0 | 1 | 17 | 17 | -100,00 | 0,00 | 8,06 | 7,08 |
| KARLSKRONA | 18 | 22 | 166 | 130 | -18,18 | 27,69 | 16,70 | 12,71 |
| RONNEBY | 6 | 5 | 36 | 31 | 20,00 | 16,13 | 15,52 | 12,92 |
| KARLSHAMN | 13 | 10 | 107 | 113 | 30,00 | -5,31 | 12,99 | 14,11 |
| SÖLVESBORG | 3 | 2 | 24 | 29 | 50,00 | -17,24 | 11,54 | 15,34 |
| <u>Blekinge län</u> | <u>40</u> | <u>40</u> | <u>350</u> | <u>320</u> | <u>0,00</u> | <u>9,38</u> | <u>14,18</u> | <u>12,84</u> |
| Skåne län | | | | | | | | |
| SVALÖV | 5 | 0 | 18 | 9 | | 100,00 | 11,84 | 6,87 |
| STAFFANSTORP | 3 | 2 | 32 | 28 | 50,00 | 14,29 | 12,17 | 11,97 |
| BURLÖV | 9 | 2 | 30 | 19 | 350,00 | 57,89 | 10,17 | 7,79 |
| VELLINGE | 10 | 11 | 66 | 51 | -9,09 | 29,41 | 10,20 | 9,14 |
| ÖSTRA GÖINGE | 0 | 2 | 7 | 13 | -100,00 | -46,15 | 5,00 | 9,03 |
| ÖRKELLJUNGA | 5 | 3 | 39 | 35 | 66,67 | 11,43 | 20,10 | 21,60 |
| BJUV | 2 | 4 | 25 | 24 | -50,00 | 4,17 | 10,00 | 10,26 |
| KÄVLINGE | 5 | 2 | 52 | 31 | 150,00 | 67,74 | 13,61 | 9,14 |
| LOMMA | 3 | 3 | 37 | 32 | 0,00 | 15,63 | 11,14 | 12,50 |
| SVEDALA | 4 | 2 | 38 | 25 | 100,00 | 52,00 | 11,76 | 9,73 |
| SKURUP | 6 | 0 | 30 | 14 | | 114,29 | 12,88 | 6,70 |
| SJÖBO | 5 | 2 | 32 | 31 | 150,00 | 3,23 | 10,49 | 12,06 |
| HÖRBY | 2 | 2 | 30 | 24 | 0,00 | 25,00 | 13,39 | 7,48 |
| HÖÖR | 8 | 1 | 39 | 38 | 700,00 | 2,63 | 16,67 | 15,51 |
| TOMELILLA | 3 | 5 | 45 | 41 | -40,00 | 9,76 | 13,20 | 11,52 |
| BROMÖLLA | 1 | 2 | 12 | 20 | -50,00 | -40,00 | 8,63 | 15,04 |
| OSBY | 4 | 2 | 21 | 12 | 100,00 | 75,00 | 12,28 | 7,45 |
| PERSTORP | 0 | 1 | 3 | 6 | -100,00 | -50,00 | 4,69 | 10,71 |
| KLIPPAN | 4 | 1 | 24 | 15 | 300,00 | 60,00 | 12,90 | 9,74 |
| ÅSTORP | 2 | 3 | 17 | 17 | -33,33 | 0,00 | 10,97 | 10,63 |
| BÅSTAD | 7 | 1 | 30 | 33 | 600,00 | -9,09 | 12,77 | 15,28 |
| MALMÖ | 126 | 166 | 1355 | 1248 | -24,10 | 8,57 | 14,40 | 14,11 |
| LUND | 97 | 136 | 892 | 926 | -28,68 | -3,67 | 20,29 | 23,67 |
| LANDSKRONA | 7 | 8 | 53 | 43 | -12,50 | 23,26 | 13,38 | 12,39 |
| HELSINGBORG | 86 | 52 | 523 | 532 | 65,38 | -1,69 | 14,13 | 14,72 |
| HÖGANÄS | 2 | 4 | 30 | 39 | -50,00 | -23,08 | 8,72 | 11,96 |
| ESLÖV | 12 | 4 | 47 | 58 | 200,00 | -18,97 | 10,56 | 14,29 |
| YSTAD | 7 | 7 | 88 | 74 | 0,00 | 18,92 | 14,36 | 11,97 |
| TRELLEBORG | 10 | 7 | 67 | 44 | 42,86 | 52,27 | 10,82 | 7,28 |
| KRISTIANSTAD | 18 | 13 | 258 | 248 | 38,46 | 4,03 | 13,80 | 12,78 |

| Län/Kommun | juli | | januari-juli | | förändring i % | | miljöbilar i % av ack nyreg | |
|-----------------------------|------------|------------|--------------|-------------|----------------|--------------|-----------------------------|--------------|
| | 2017 | 2016 | 2017 | 2016 | juli | jan-jul | 2017 | 2016 |
| SIMRISHAMN | 3 | 7 | 44 | 60 | -57,14 | -26,67 | 13,21 | 16,04 |
| ÄNGELHOLM | 14 | 13 | 208 | 199 | 7,69 | 4,52 | 13,43 | 13,08 |
| HÄSSLEHOLM | 16 | 23 | 130 | 118 | -30,43 | 10,17 | 13,50 | 13,07 |
| <u>Skåne län</u> | <u>486</u> | <u>491</u> | <u>4322</u> | <u>4107</u> | <u>-1,02</u> | <u>5,23</u> | <u>14,45</u> | <u>14,54</u> |
| Hallands län | | | | | | | | |
| HYLTE | 0 | 1 | 17 | 9 | -100,00 | 88,89 | 14,78 | 7,63 |
| HALMSTAD | 16 | 54 | 243 | 307 | -70,37 | -20,85 | 10,61 | 12,52 |
| LAHOLM | 7 | 5 | 44 | 49 | 40,00 | -10,20 | 14,43 | 15,36 |
| FALKENBERG | 18 | 9 | 93 | 80 | 100,00 | 16,25 | 17,42 | 14,31 |
| VARBERG | 27 | 22 | 167 | 192 | 22,73 | -13,02 | 11,76 | 14,12 |
| KUNGSBACKA | 19 | 24 | 282 | 254 | -20,83 | 11,02 | 13,84 | 11,54 |
| <u>Hallands län</u> | <u>87</u> | <u>115</u> | <u>846</u> | <u>891</u> | <u>-24,35</u> | <u>-5,05</u> | <u>12,62</u> | <u>12,71</u> |
| Västra Götalands län | | | | | | | | |
| HÄRRYDA | 16 | 8 | 78 | 83 | 100,00 | -6,02 | 14,03 | 15,57 |
| PARTILLE | 6 | 11 | 74 | 111 | -45,45 | -33,33 | 12,89 | 17,62 |
| ÖCKERÖ | 2 | 3 | 12 | 11 | -33,33 | 9,09 | 6,70 | 6,88 |
| STENUNGSUND | 3 | 8 | 45 | 75 | -62,50 | -40,00 | 10,61 | 15,76 |
| TJÖRN | 6 | 3 | 33 | 27 | 100,00 | 22,22 | 14,80 | 12,11 |
| ORUST | 5 | 3 | 26 | 22 | 66,67 | 18,18 | 14,61 | 15,07 |
| SOTENÄS | 1 | 1 | 21 | 18 | 0,00 | 16,67 | 16,28 | 13,53 |
| MUNKEDAL | 7 | 7 | 31 | 41 | 0,00 | -24,39 | 18,90 | 20,81 |
| TANUM | 0 | 3 | 12 | 23 | -100,00 | -47,83 | 6,09 | 12,11 |
| DALS-ED | 3 | 2 | 35 | 16 | 50,00 | 118,75 | 37,63 | 21,33 |
| FÄRGELANDA | 0 | 1 | 3 | 12 | -100,00 | -75,00 | 5,88 | 24,00 |
| ALE | 9 | 7 | 46 | 51 | 28,57 | -9,80 | 11,62 | 13,21 |
| LERUM | 12 | 6 | 74 | 65 | 100,00 | 13,85 | 13,81 | 11,19 |
| VÄRGÅRDA | 1 | 2 | 13 | 17 | -50,00 | -23,53 | 9,77 | 11,64 |
| BOLLEBYGD | 3 | 1 | 14 | 8 | 200,00 | 75,00 | 10,61 | 7,55 |
| GRÅSTORP | 1 | 0 | 7 | 8 | | -12,50 | 9,46 | 11,94 |
| ESSUNGA | 1 | 0 | 5 | 8 | | -37,50 | 9,26 | 13,33 |
| KARLSBORG | 0 | 0 | 21 | 14 | | 50,00 | 18,42 | 14,58 |
| GULLSPÅNG | 0 | 0 | 14 | 7 | | 100,00 | 24,14 | 12,73 |
| TRANEMO | 1 | 1 | 19 | 24 | 0,00 | -20,83 | 10,27 | 13,33 |
| BENGTSFORS | 1 | 1 | 5 | 6 | 0,00 | -16,67 | 3,38 | 3,90 |
| MELLERUD | 2 | 4 | 19 | 22 | -50,00 | -13,64 | 12,93 | 13,92 |
| LILLA EDET | 4 | 3 | 45 | 43 | 33,33 | 4,65 | 19,65 | 16,10 |
| MARK | 6 | 12 | 84 | 90 | -50,00 | -6,67 | 12,46 | 13,95 |
| SVENLJUNGA | 0 | 1 | 8 | 13 | -100,00 | -38,46 | 5,88 | 11,02 |
| HERRLJUNGA | 1 | 0 | 8 | 6 | | 33,33 | 6,72 | 5,77 |
| VARA | 2 | 0 | 47 | 20 | | 135,00 | 16,21 | 8,73 |
| GÖTENE | 0 | 2 | 23 | 20 | -100,00 | 15,00 | 8,91 | 7,87 |
| TIBRO | 0 | 3 | 12 | 10 | -100,00 | 20,00 | 8,96 | 6,76 |
| TÖREBODA | 2 | 1 | 27 | 10 | 100,00 | 170,00 | 19,85 | 11,24 |
| GÖTEBORG | 185 | 160 | 1649 | 1844 | 15,63 | -10,57 | 16,34 | 17,27 |
| MÖLNDAL | 82 | 51 | 724 | 701 | 60,78 | 3,28 | 15,80 | 15,72 |
| KUNGÄLV | 18 | 16 | 212 | 184 | 12,50 | 15,22 | 15,49 | 15,18 |
| LYSEKIL | 11 | 0 | 31 | 28 | | 10,71 | 15,12 | 12,02 |
| UDDEVALLA | 30 | 13 | 224 | 196 | 130,77 | 14,29 | 16,60 | 14,02 |
| STRÖMSTAD | 8 | 11 | 56 | 45 | -27,27 | 24,44 | 19,24 | 16,07 |
| VÄNERSBORG | 30 | 34 | 136 | 279 | -11,76 | -51,25 | 9,89 | 18,94 |
| TROLLHÄTTAN | 16 | 8 | 143 | 149 | 100,00 | -4,03 | 12,45 | 14,35 |
| ALINGSÅS | 16 | 11 | 135 | 119 | 45,45 | 13,45 | 12,52 | 12,51 |

| Län/Kommun | juli | | januari-juli | | förändring i % | | miljöbilar i % av ack nyreg | |
|-----------------------------|------------|------------|--------------|-------------|----------------|--------------|-----------------------------|--------------|
| | 2017 | 2016 | 2017 | 2016 | juli | jan-jul | 2017 | 2016 |
| BORÅS | 32 | 46 | 426 | 467 | -30,43 | -8,78 | 14,02 | 15,45 |
| ULRICEHAMN | 14 | 14 | 102 | 88 | 0,00 | 15,91 | 18,35 | 17,19 |
| ÅMÅL | 6 | 3 | 45 | 30 | 100,00 | 50,00 | 21,13 | 11,67 |
| MARIESTAD | 11 | 7 | 121 | 61 | 57,14 | 98,36 | 21,38 | 12,32 |
| LIDKÖPING | 10 | 10 | 124 | 154 | 0,00 | -19,48 | 12,24 | 16,06 |
| SKARA | 9 | 4 | 77 | 50 | 125,00 | 54,00 | 21,45 | 15,15 |
| SKÖVDE | 23 | 39 | 254 | 372 | -41,03 | -31,72 | 15,04 | 20,56 |
| HJO | 2 | 1 | 14 | 17 | 100,00 | -17,65 | 12,61 | 16,35 |
| TIDAHOLM | 1 | 2 | 16 | 8 | -50,00 | 100,00 | 16,49 | 6,90 |
| FALKÖPING | 4 | 5 | 99 | 71 | -20,00 | 39,44 | 18,00 | 12,86 |
| <u>Västra Götalands län</u> | <u>603</u> | <u>529</u> | <u>5449</u> | <u>5744</u> | <u>13,99</u> | <u>-5,14</u> | <u>14,97</u> | <u>15,72</u> |
| Värmlands län | | | | | | | | |
| KIL | 3 | 1 | 24 | 8 | 200,00 | 200,00 | 18,32 | 5,84 |
| EDA | 2 | 0 | 13 | 9 | | 44,44 | 14,61 | 9,38 |
| TORSBY | 1 | 4 | 9 | 15 | -75,00 | -40,00 | 6,16 | 9,87 |
| STORFORS | 0 | 1 | 2 | 5 | -100,00 | -60,00 | 6,45 | 10,64 |
| HAMMARÖ | 5 | 2 | 23 | 23 | 150,00 | 0,00 | 11,44 | 12,57 |
| MUNKFORS | 0 | 0 | 2 | 2 | | 0,00 | 6,67 | 7,41 |
| FORSHAGA | 0 | 0 | 13 | 10 | | 30,00 | 12,75 | 8,93 |
| GRUMS | 2 | 1 | 16 | 13 | 100,00 | 23,08 | 17,20 | 14,29 |
| ÅRJÄNG | 1 | 1 | 9 | 8 | 0,00 | 12,50 | 5,92 | 5,80 |
| SUNNE | 7 | 1 | 24 | 19 | 600,00 | 26,32 | 12,24 | 11,31 |
| KARLSTAD | 48 | 31 | 395 | 316 | 54,84 | 25,00 | 16,32 | 13,24 |
| KRISTINEHAMN | 8 | 8 | 81 | 65 | 0,00 | 24,62 | 14,94 | 13,10 |
| FILIPSTAD | 0 | 0 | 2 | 21 | | -90,48 | 2,00 | 18,92 |
| HAGFORS | 0 | 1 | 7 | 25 | -100,00 | -72,00 | 7,95 | 23,81 |
| ARVIKA | 5 | 4 | 58 | 50 | 25,00 | 16,00 | 13,98 | 12,11 |
| SÄFFLE | 1 | 1 | 14 | 8 | 0,00 | 75,00 | 8,00 | 4,57 |
| <u>Värmlands län</u> | <u>83</u> | <u>56</u> | <u>692</u> | <u>597</u> | <u>48,21</u> | <u>15,91</u> | <u>14,09</u> | <u>12,34</u> |
| Örebro län | | | | | | | | |
| LEKEBERG | 0 | 1 | 5 | 9 | -100,00 | -44,44 | 7,46 | 10,47 |
| LAXÅ | 0 | 0 | 3 | 7 | | -57,14 | 4,76 | 10,61 |
| HALLSBERG | 1 | 0 | 15 | 13 | | 15,38 | 9,74 | 7,39 |
| DEGERFORS | 1 | 5 | 6 | 20 | -80,00 | -70,00 | 5,94 | 16,26 |
| HÄLLEFORS | 1 | 2 | 17 | 21 | -50,00 | -19,05 | 13,93 | 14,38 |
| LJUSNARSBERG | 1 | 2 | 4 | 4 | -50,00 | 0,00 | 11,11 | 6,78 |
| ÖREBRO | 61 | 43 | 544 | 443 | 41,86 | 22,80 | 18,17 | 15,57 |
| KUMLA | 4 | 4 | 33 | 29 | 0,00 | 13,79 | 11,22 | 9,15 |
| ASKERSUND | 1 | 4 | 20 | 28 | -75,00 | -28,57 | 21,74 | 22,58 |
| KARLSKOGA | 5 | 2 | 42 | 54 | 150,00 | -22,22 | 10,53 | 12,86 |
| NORA | 5 | 4 | 40 | 19 | 25,00 | 110,53 | 20,51 | 8,23 |
| LINDESBERG | 6 | 4 | 41 | 29 | 50,00 | 41,38 | 13,62 | 8,01 |
| <u>Örebro län</u> | <u>86</u> | <u>71</u> | <u>770</u> | <u>676</u> | <u>21,13</u> | <u>13,91</u> | <u>15,98</u> | <u>13,64</u> |
| Västmanlands län | | | | | | | | |
| SKINNSKATTEBERG | 0 | 0 | 2 | 0 | | | 3,70 | 0,00 |
| SURAHAMMAR | 1 | 0 | 11 | 4 | | 175,00 | 10,48 | 4,08 |
| KUNGSÖR | 0 | 1 | 13 | 8 | -100,00 | 62,50 | 13,13 | 8,60 |
| HALLSTAHAMMAR | 0 | 4 | 14 | 13 | -100,00 | 7,69 | 8,48 | 7,30 |
| NORBERG | 0 | 2 | 2 | 8 | -100,00 | -75,00 | 4,55 | 15,38 |
| VÄSTERÅS | 47 | 34 | 447 | 406 | 38,24 | 10,10 | 15,98 | 13,11 |

| Län/Kommun | juli | | januari-juli | | förändring i % | | miljöbilar i % av ack nyreg | |
|----------------------------|-----------|-----------|--------------|------------|----------------|---------------|-----------------------------|--------------|
| | 2017 | 2016 | 2017 | 2016 | juli | jan-jul | 2017 | 2016 |
| SALA | 5 | 9 | 42 | 36 | -44,44 | 16,67 | 17,43 | 16,00 |
| FAGERSTA | 3 | 3 | 22 | 12 | 0,00 | 83,33 | 7,14 | 4,88 |
| KÖPING | 6 | 3 | 40 | 32 | 100,00 | 25,00 | 8,49 | 6,69 |
| ARBOGA | 0 | 0 | 17 | 14 | | 21,43 | 13,39 | 9,52 |
| <u>Västmanlands län</u> | <u>62</u> | <u>56</u> | <u>610</u> | <u>533</u> | <u>10,71</u> | <u>14,45</u> | <u>13,83</u> | <u>11,45</u> |
| Dalarnas län | | | | | | | | |
| VANSBRO | 0 | 1 | 4 | 9 | -100,00 | -55,56 | 8,33 | 20,93 |
| MALUNG | 0 | 1 | 16 | 15 | -100,00 | 6,67 | 11,27 | 12,93 |
| GAGNEF | 0 | 0 | 7 | 10 | | -30,00 | 8,33 | 12,66 |
| LEKSAND | 12 | 1 | 24 | 35 | | -31,43 | 19,35 | 26,32 |
| RÄTTVIK | 0 | 1 | 9 | 10 | -100,00 | -10,00 | 8,57 | 9,52 |
| ORSA | 0 | 0 | 0 | 3 | | -100,00 | 0,00 | 4,92 |
| ÄLVDALEN | 1 | 0 | 1 | 5 | | -80,00 | 3,45 | 10,64 |
| SMEDJEBACKEN | 0 | 1 | 7 | 5 | -100,00 | 40,00 | 7,07 | 4,72 |
| MORA | 3 | 3 | 48 | 54 | 0,00 | -11,11 | 11,59 | 12,89 |
| FALUN | 13 | 10 | 111 | 100 | 30,00 | 11,00 | 12,14 | 11,56 |
| BORLÄNGE | 14 | 9 | 109 | 126 | 55,56 | -13,49 | 11,18 | 11,69 |
| SÄTER | 0 | 2 | 8 | 12 | -100,00 | -33,33 | 8,79 | 14,12 |
| HEDEMORA | 5 | 3 | 18 | 28 | 66,67 | -35,71 | 9,38 | 14,07 |
| AVESTA | 6 | 4 | 57 | 75 | 50,00 | -24,00 | 10,22 | 13,42 |
| LUDVIKA | 3 | 4 | 28 | 49 | -25,00 | -42,86 | 5,35 | 8,14 |
| <u>Dalarnas län</u> | <u>57</u> | <u>40</u> | <u>447</u> | <u>536</u> | <u>42,50</u> | <u>-16,60</u> | <u>10,26</u> | <u>11,92</u> |
| Gävleborgs län | | | | | | | | |
| OCKELBO | 1 | 0 | 3 | 2 | | 50,00 | 5,36 | 4,76 |
| HOFORS | 1 | 0 | 5 | 3 | | 66,67 | 7,81 | 3,33 |
| OVANÅKER | 1 | 2 | 7 | 10 | -50,00 | -30,00 | 7,61 | 11,11 |
| NORDANSTIG | 3 | 0 | 5 | 7 | | -28,57 | 10,00 | 9,72 |
| LJUSDAL | 6 | 5 | 44 | 57 | 20,00 | -22,81 | 15,28 | 19,06 |
| GÄVLE | 23 | 25 | 248 | 271 | -8,00 | -8,49 | 10,82 | 12,22 |
| SANDVIKEN | 10 | 5 | 87 | 107 | 100,00 | -18,69 | 13,74 | 15,85 |
| SÖDERHAMN | 5 | 2 | 35 | 30 | 150,00 | 16,67 | 12,92 | 13,39 |
| BOLLNÄS | 4 | 5 | 40 | 62 | -20,00 | -35,48 | 9,83 | 15,20 |
| HUDIKSVALL | 11 | 9 | 63 | 96 | 22,22 | -34,38 | 8,13 | 12,55 |
| <u>Gävleborgs län</u> | <u>65</u> | <u>53</u> | <u>537</u> | <u>645</u> | <u>22,64</u> | <u>-16,74</u> | <u>10,90</u> | <u>13,21</u> |
| Västernorrlands län | | | | | | | | |
| ÅNGE | 0 | 1 | 6 | 3 | -100,00 | 100,00 | 7,50 | 3,37 |
| TIMRÅ | 2 | 1 | 13 | 20 | 100,00 | -35,00 | 6,77 | 8,44 |
| HÄRNÖSAND | 4 | 2 | 39 | 40 | 100,00 | -2,50 | 14,39 | 11,98 |
| SUNDSVALL | 32 | 19 | 234 | 248 | 68,42 | -5,65 | 9,59 | 9,90 |
| KRAMFORS | 5 | 4 | 15 | 10 | 25,00 | 50,00 | 9,68 | 4,67 |
| SOLLEFTEÅ | 2 | 1 | 15 | 24 | 100,00 | -37,50 | 8,88 | 11,27 |
| ÖRNSKÖLDSEVIK | 12 | 16 | 103 | 175 | -25,00 | -41,14 | 9,85 | 16,32 |
| <u>Västernorrlands län</u> | <u>57</u> | <u>44</u> | <u>425</u> | <u>520</u> | <u>29,55</u> | <u>-18,27</u> | <u>9,76</u> | <u>11,15</u> |
| Jämtlands län | | | | | | | | |
| RAGUNDA | 1 | 0 | 3 | 0 | | | 10,34 | 0,00 |
| BRÄCKE | 0 | 2 | 3 | 2 | -100,00 | 50,00 | 6,00 | 4,88 |
| KROKOM | 0 | 2 | 17 | 9 | -100,00 | 88,89 | 14,78 | 9,47 |
| STRÖMSUND | 1 | 3 | 17 | 17 | -66,67 | 0,00 | 9,34 | 8,29 |
| ÅRE | 1 | 2 | 9 | 9 | -50,00 | 0,00 | 10,11 | 9,57 |

| Län/Kommun | juli | | januari-juli | | förändring i % | | miljöbilar i % av ack nyreg | |
|--------------------------|-----------|-----------|--------------|------------|----------------|---------------|-----------------------------|--------------|
| | 2017 | 2016 | 2017 | 2016 | juli | jan-jul | 2017 | 2016 |
| BERG | 1 | 1 | 4 | 3 | 0,00 | 33,33 | 12,50 | 8,82 |
| HÄRJEDALEN | 0 | 0 | 1 | 1 | | 0,00 | 2,08 | 1,89 |
| ÖSTERSUND | 17 | 20 | 188 | 184 | -15,00 | 2,17 | 15,05 | 14,95 |
| <u>Jämtlands län</u> | <u>21</u> | <u>30</u> | <u>242</u> | <u>225</u> | <u>-30,00</u> | <u>7,56</u> | <u>13,49</u> | <u>12,59</u> |
| Västerbottens län | | | | | | | | |
| NORDMALING | 1 | 0 | 4 | 5 | | -20,00 | 6,90 | 8,47 |
| VINDELN | 1 | 0 | 7 | 2 | | 250,00 | 13,21 | 4,17 |
| ROBERTSFORS | 0 | 0 | 4 | 7 | | -42,86 | 10,00 | 12,07 |
| NORSJÖ | 1 | 0 | 5 | 0 | | | 15,15 | 0,00 |
| MALÅ | 0 | 0 | 0 | 1 | | -100,00 | 0,00 | 4,55 |
| STORUMAN | 0 | 0 | 0 | 1 | | -100,00 | 0,00 | 5,88 |
| DOROTEA | 0 | 0 | 2 | 0 | | | 18,18 | 0,00 |
| VÄNNÄS | 0 | 0 | 5 | 4 | | 25,00 | 6,49 | 6,35 |
| VILHELMINA | 1 | 1 | 2 | 5 | 0,00 | -60,00 | 7,41 | 17,86 |
| ÅSELE | 0 | 0 | 1 | 1 | | 0,00 | 33,33 | 9,09 |
| UMEÅ | 31 | 17 | 274 | 256 | 82,35 | 7,03 | 11,01 | 10,08 |
| LYCKSELE | 2 | 0 | 14 | 6 | | 133,33 | 19,18 | 11,54 |
| SKELLEFTEÅ | 11 | 7 | 93 | 110 | 57,14 | -15,45 | 7,71 | 8,76 |
| <u>Västerbottens län</u> | <u>48</u> | <u>25</u> | <u>411</u> | <u>398</u> | <u>92,00</u> | <u>3,27</u> | <u>9,96</u> | <u>9,48</u> |
| Norrbottens län | | | | | | | | |
| ARVIDSJAUR | 0 | 0 | 5 | 8 | | -37,50 | 7,04 | 16,33 |
| JOKKMOKK | 0 | 1 | 0 | 3 | -100,00 | -100,00 | 0,00 | 6,98 |
| ÖVERKALIX | 0 | 0 | 1 | 2 | | -50,00 | 4,00 | 5,56 |
| KALIX | 3 | 0 | 14 | 38 | | -63,16 | 6,01 | 13,62 |
| ÖVERTORNEÅ | 1 | 0 | 4 | 5 | | -20,00 | 9,52 | 10,00 |
| PAJALA | 1 | 0 | 4 | 1 | | 300,00 | 9,52 | 2,44 |
| GÄLLIVARE | 2 | 1 | 6 | 12 | 100,00 | -50,00 | 3,24 | 5,56 |
| ÄLVSBYEN | 1 | 2 | 6 | 5 | -50,00 | 20,00 | 12,50 | 9,43 |
| LULEÅ | 23 | 11 | 131 | 138 | 109,09 | -5,07 | 10,00 | 9,82 |
| PITEÅ | 10 | 6 | 70 | 99 | 66,67 | -29,29 | 15,05 | 20,37 |
| BODEN | 3 | 2 | 28 | 31 | 50,00 | -9,68 | 12,79 | 11,88 |
| HAPARANDA | 1 | 1 | 5 | 4 | 0,00 | 25,00 | 5,43 | 5,80 |
| KIRUNA | 5 | 2 | 32 | 16 | 150,00 | 100,00 | 8,33 | 3,76 |
| <u>Norrbottens län</u> | <u>50</u> | <u>26</u> | <u>306</u> | <u>362</u> | <u>92,31</u> | <u>-15,47</u> | <u>9,69</u> | <u>10,55</u> |

* Bilar som uppfyller kraven för ny miljöbilsdefinition från 2013

Nyregistrerade personbilar per kommun juli 2017

| Län/Kommun | juli | | januari-juli | | förändring i % | |
|-----------------------|---------------------|---------------------|----------------------|----------------------|--------------------|--------------------|
| | 2017 | 2016 | 2017 | 2016 | juli | jan-jul |
| Hela Landet | <u>24722</u> | <u>24197</u> | <u>218252</u> | <u>211788</u> | <u>2,17</u> | <u>3,05</u> |
| Stockholms län | | | | | | |
| UPPLANDS-VÄSBY | 95 | 114 | 2266 | 1010 | -16,67 | 124,36 |
| VALLENTUNA | 69 | 42 | 549 | 478 | 64,29 | 14,85 |
| ÖSTERÅKER | 92 | 109 | 839 | 771 | -15,60 | 8,82 |
| VÄRMDÖ | 70 | 77 | 666 | 602 | -9,09 | 10,63 |
| JÄRFÄLLA | 109 | 137 | 870 | 1121 | -20,44 | -22,39 |
| EKERÖ | 42 | 47 | 299 | 359 | -10,64 | -16,71 |
| HUDDINGE | 376 | 313 | 3185 | 3074 | 20,13 | 3,61 |
| BOTKYRKA | 103 | 121 | 840 | 881 | -14,88 | -4,65 |
| SALEM | 18 | 36 | 198 | 229 | -50,00 | -13,54 |
| HANINGE | 124 | 179 | 1367 | 1332 | -30,73 | 2,63 |
| TYRESÖ | 57 | 78 | 488 | 557 | -26,92 | -12,39 |
| UPPLANDS-BRO | 43 | 38 | 415 | 399 | 13,16 | 4,01 |
| NYKVARN | 22 | 17 | 162 | 177 | 29,41 | -8,47 |
| TÄBY | 133 | 141 | 1175 | 1202 | -5,67 | -2,25 |
| DANDERYD | 132 | 144 | 1072 | 1241 | -8,33 | -13,62 |
| SOLLENTUNA | 397 | 362 | 3270 | 3027 | 9,67 | 8,03 |
| STOCKHOLM | 3731 | 3359 | 36552 | 32303 | 11,07 | 13,15 |
| SÖDERTÄLJE | 213 | 256 | 2154 | 2085 | -16,80 | 3,31 |
| NACKA | 258 | 292 | 2683 | 2222 | -11,64 | 20,75 |
| SUNDBYBERG | 65 | 108 | 780 | 723 | -39,81 | 7,88 |
| SOLNA | 744 | 652 | 6680 | 6090 | 14,11 | 9,69 |
| LIDINGÖ | 78 | 64 | 553 | 545 | 21,88 | 1,47 |
| VAXHOLM | 13 | 17 | 141 | 166 | -23,53 | -15,06 |
| NORRTÄLJE | 167 | 170 | 1367 | 1216 | -1,76 | 12,42 |
| SIGTUNA | 95 | 62 | 629 | 533 | 53,23 | 18,01 |
| NYNÄSHAMN | 33 | 45 | 270 | 310 | -26,67 | -12,90 |
| <u>Stockholms län</u> | <u>7279</u> | <u>6980</u> | <u>69470</u> | <u>62653</u> | <u>4,28</u> | <u>10,88</u> |
| Uppsala län | | | | | | |
| HÅBO | 71 | 49 | 355 | 349 | 44,90 | 1,72 |
| ÄLVKARLEBY | 13 | 8 | 86 | 73 | 62,50 | 17,81 |
| KNIVSTA | 16 | 29 | 225 | 188 | -44,83 | 19,68 |
| HEBY | 11 | 10 | 123 | 121 | 10,00 | 1,65 |
| TIERP | 27 | 14 | 189 | 157 | 92,86 | 20,38 |
| UPPSALA | 396 | 395 | 3454 | 3530 | 0,25 | -2,15 |
| ENKÖPING | 107 | 121 | 936 | 1106 | -11,57 | -15,37 |
| ÖSTHAMMAR | 50 | 45 | 338 | 287 | 11,11 | 17,77 |
| <u>Uppsala län</u> | <u>691</u> | <u>671</u> | <u>5706</u> | <u>5811</u> | <u>2,98</u> | <u>-1,81</u> |

| Län/Kommun | juli | | januari-juli | | förändring i % | |
|--------------------------|------------|------------|--------------|-------------|----------------|--------------|
| | 2017 | 2016 | 2017 | 2016 | juli | jan-jul |
| Södermanlands län | | | | | | |
| VINGÅKER | 13 | 13 | 107 | 100 | 0,00 | 7,00 |
| GNESTA | 15 | 13 | 118 | 128 | 15,38 | -7,81 |
| NYKÖPING | 143 | 159 | 1268 | 1467 | -10,06 | -13,57 |
| OXELÖSUND | 13 | 18 | 121 | 130 | -27,78 | -6,92 |
| FLEN | 20 | 24 | 178 | 176 | -16,67 | 1,14 |
| KATRINEHOLM | 71 | 69 | 604 | 590 | 2,90 | 2,37 |
| ESKILSTUNA | 195 | 247 | 1746 | 1854 | -21,05 | -5,83 |
| STRÄNGNÄS | 86 | 72 | 643 | 550 | 19,44 | 16,91 |
| TROSA | 26 | 12 | 177 | 152 | 116,67 | 16,45 |
| <u>Södermanlands län</u> | <u>582</u> | <u>627</u> | <u>4962</u> | <u>5147</u> | <u>-7,18</u> | <u>-3,59</u> |
| Östergötlands län | | | | | | |
| ÖDESHÖG | 5 | 6 | 46 | 68 | -16,67 | -32,35 |
| YDRE | 3 | 7 | 35 | 32 | -57,14 | 9,38 |
| KINDA | 20 | 13 | 170 | 183 | 53,85 | -7,10 |
| BOXHOLM | 8 | 5 | 49 | 61 | 60,00 | -19,67 |
| ÅTVIDABERG | 17 | 13 | 115 | 126 | 30,77 | -8,73 |
| FINSPÅNG | 22 | 32 | 222 | 257 | -31,25 | -13,62 |
| VALDEMARSVIK | 10 | 10 | 77 | 76 | 0,00 | 1,32 |
| LINKÖPING | 468 | 442 | 3690 | 3792 | 5,88 | -2,69 |
| NORRKÖPING | 269 | 281 | 2513 | 2439 | -4,27 | 3,03 |
| SÖDERKÖPING | 26 | 23 | 185 | 186 | 13,04 | -0,54 |
| MOTALA | 93 | 69 | 814 | 703 | 34,78 | 15,79 |
| VADSTENA | 15 | 11 | 109 | 112 | 36,36 | -2,68 |
| MJÖLBY | 42 | 51 | 388 | 459 | -17,65 | -15,47 |
| <u>Östergötlands län</u> | <u>998</u> | <u>963</u> | <u>8413</u> | <u>8494</u> | <u>3,63</u> | <u>-0,95</u> |
| Jönköpings län | | | | | | |
| ANEBY | 4 | 10 | 56 | 57 | -60,00 | -1,75 |
| GNOSJÖ | 19 | 25 | 206 | 154 | -24,00 | 33,77 |
| MULLSJÖ | 10 | 11 | 92 | 74 | -9,09 | 24,32 |
| HABO | 24 | 33 | 264 | 279 | -27,27 | -5,38 |
| GISLAVED | 39 | 66 | 456 | 465 | -40,91 | -1,94 |
| VAGGERYD | 27 | 27 | 179 | 178 | 0,00 | 0,56 |
| JÖNKÖPING | 425 | 443 | 3894 | 3914 | -4,06 | -0,51 |
| NÄSSJÖ | 61 | 67 | 595 | 640 | -8,96 | -7,03 |
| VÄRNAMO | 135 | 108 | 1176 | 1135 | 25,00 | 3,61 |
| SÄVSJÖ | 11 | 9 | 99 | 94 | 22,22 | 5,32 |
| VETLANDA | 46 | 62 | 498 | 573 | -25,81 | -13,09 |
| EKSJÖ | 18 | 24 | 187 | 215 | -25,00 | -13,02 |
| TRANÅS | 39 | 38 | 279 | 289 | 2,63 | -3,46 |
| <u>Jönköpings län</u> | <u>858</u> | <u>923</u> | <u>7981</u> | <u>8067</u> | <u>-7,04</u> | <u>-1,07</u> |

| Län/Kommun | juli | | januari-juli | | förändring i % | |
|-----------------------|------------|------------|--------------|-------------|----------------|--------------|
| | 2017 | 2016 | 2017 | 2016 | juli | jan-jul |
| Kronobergs län | | | | | | |
| UPPVIDINGE | 25 | 11 | 142 | 106 | 127,27 | 33,96 |
| LESSEBO | 9 | 6 | 89 | 87 | 50,00 | 2,30 |
| TINGSRYD | 24 | 13 | 187 | 141 | 84,62 | 32,62 |
| ALVESTA | 22 | 28 | 230 | 210 | -21,43 | 9,52 |
| ÄLMHULT | 45 | 36 | 336 | 337 | 25,00 | -0,30 |
| MARKARYD | 17 | 18 | 181 | 166 | -5,56 | 9,04 |
| VÄXJÖ | 234 | 253 | 2280 | 2367 | -7,51 | -3,68 |
| LJUNGBY | 62 | 68 | 592 | 587 | -8,82 | 0,85 |
| <u>Kronobergs län</u> | <u>438</u> | <u>433</u> | <u>4037</u> | <u>4001</u> | <u>1,15</u> | <u>0,90</u> |
| Kalmar län | | | | | | |
| HÖGSBY | 9 | 8 | 48 | 52 | 12,50 | -7,69 |
| TORSÅS | 6 | 10 | 73 | 66 | -40,00 | 10,61 |
| MÖRBYLÅNGA | 19 | 24 | 193 | 200 | -20,83 | -3,50 |
| HULTSFRED | 21 | 14 | 117 | 112 | 50,00 | 4,46 |
| MÖNSTERÅS | 12 | 19 | 123 | 119 | -36,84 | 3,36 |
| EMMABODA | 14 | 4 | 119 | 108 | 250,00 | 10,19 |
| KALMAR | 213 | 216 | 1895 | 1850 | -1,39 | 2,43 |
| NYBRO | 24 | 23 | 156 | 177 | 4,35 | -11,86 |
| OSKARSHAMN | 53 | 88 | 516 | 534 | -39,77 | -3,37 |
| VÄSTERVIK | 67 | 71 | 561 | 583 | -5,63 | -3,77 |
| VIMMERBY | 67 | 71 | 630 | 668 | -5,63 | -5,69 |
| BORGHOLM | 17 | 11 | 117 | 86 | 54,55 | 36,05 |
| <u>Kalmar län</u> | <u>522</u> | <u>559</u> | <u>4548</u> | <u>4555</u> | <u>-6,62</u> | <u>-0,15</u> |
| Gotlands län | | | | | | |
| GOTLAND | 85 | 116 | 799 | 879 | -26,72 | -9,10 |
| <u>Gotlands län</u> | <u>85</u> | <u>116</u> | <u>799</u> | <u>879</u> | <u>-26,72</u> | <u>-9,10</u> |
| Blekinge län | | | | | | |
| OLOFSTRÖM | 30 | 32 | 211 | 240 | -6,25 | -12,08 |
| KARLSKRONA | 114 | 141 | 994 | 1023 | -19,15 | -2,83 |
| RONNEBY | 33 | 28 | 232 | 240 | 17,86 | -3,33 |
| KARLSHAMN | 103 | 102 | 824 | 801 | 0,98 | 2,87 |
| SÖLVESBORG | 26 | 16 | 208 | 189 | 62,50 | 10,05 |
| <u>Blekinge län</u> | <u>306</u> | <u>319</u> | <u>2469</u> | <u>2493</u> | <u>-4,08</u> | <u>-0,96</u> |
| Skåne län | | | | | | |
| SVALÖV | 29 | 21 | 152 | 131 | 38,10 | 16,03 |
| STAFFANSTORP | 34 | 32 | 263 | 234 | 6,25 | 12,39 |
| BURLÖV | 56 | 35 | 295 | 244 | 60,00 | 20,90 |
| VELLINGE | 73 | 78 | 647 | 558 | -6,41 | 15,95 |
| ÖSTRA GÖINGE | 15 | 26 | 140 | 144 | -42,31 | -2,78 |
| ÖRKELLJUNGA | 30 | 19 | 194 | 162 | 57,89 | 19,75 |
| BJUV | 30 | 27 | 250 | 234 | 11,11 | 6,84 |

| Län/Kommun | juli | | januari-juli | | förändring i % | |
|-----------------------------|-------------|-------------|--------------|--------------|----------------|--------------|
| | 2017 | 2016 | 2017 | 2016 | juli | jan-jul |
| KÄVLINGE | 44 | 52 | 382 | 339 | -15,38 | 12,68 |
| LOMMA | 41 | 26 | 332 | 256 | 57,69 | 29,69 |
| SVEDALA | 36 | 27 | 323 | 257 | 33,33 | 25,68 |
| SKURUP | 42 | 27 | 233 | 209 | 55,56 | 11,48 |
| SJÖBO | 43 | 31 | 305 | 257 | 38,71 | 18,68 |
| HÖRBY | 29 | 37 | 224 | 321 | -21,62 | -30,22 |
| HÖÖR | 31 | 22 | 234 | 245 | 40,91 | -4,49 |
| TOMELILLA | 39 | 47 | 341 | 356 | -17,02 | -4,21 |
| BROMÖLLA | 19 | 17 | 139 | 133 | 11,76 | 4,51 |
| OSBY | 26 | 27 | 171 | 161 | -3,70 | 6,21 |
| PERSTORP | 7 | 8 | 64 | 56 | -12,50 | 14,29 |
| KLIPPAN | 24 | 23 | 186 | 154 | 4,35 | 20,78 |
| ÅSTORP | 18 | 25 | 155 | 160 | -28,00 | -3,13 |
| BÅSTAD | 30 | 32 | 235 | 216 | -6,25 | 8,80 |
| MALMÖ | 1069 | 1035 | 9409 | 8844 | 3,29 | 6,39 |
| LUND | 529 | 464 | 4396 | 3912 | 14,01 | 12,37 |
| LANDSKRONA | 64 | 48 | 396 | 347 | 33,33 | 14,12 |
| HELSINGBORG | 528 | 428 | 3702 | 3615 | 23,36 | 2,41 |
| HÖGANÄS | 27 | 41 | 344 | 326 | -34,15 | 5,52 |
| ESLÖV | 53 | 53 | 445 | 406 | 0,00 | 9,61 |
| YSTAD | 70 | 74 | 613 | 618 | -5,41 | -0,81 |
| TRELLEBORG | 80 | 94 | 619 | 604 | -14,89 | 2,48 |
| KRISTIANSTAD | 237 | 188 | 1869 | 1940 | 26,06 | -3,66 |
| SIMRISHAMN | 40 | 48 | 333 | 374 | -16,67 | -10,96 |
| ÄNGELHOLM | 168 | 161 | 1549 | 1521 | 4,35 | 1,84 |
| HÄSSLEHOLM | 131 | 110 | 963 | 903 | 19,09 | 6,64 |
| <u>Skåne län</u> | <u>3692</u> | <u>3383</u> | <u>29903</u> | <u>28237</u> | <u>9,13</u> | <u>5,90</u> |
| Hallands län | | | | | | |
| HYLTE | 15 | 24 | 115 | 118 | -37,50 | -2,54 |
| HALMSTAD | 285 | 288 | 2291 | 2453 | -1,04 | -6,60 |
| LAHOLM | 43 | 36 | 305 | 319 | 19,44 | -4,39 |
| FALKENBERG | 86 | 61 | 534 | 559 | 40,98 | -4,47 |
| VARBERG | 197 | 177 | 1420 | 1360 | 11,30 | 4,41 |
| KUNGSBACKA | 233 | 207 | 2038 | 2201 | 12,56 | -7,41 |
| <u>Hallands län</u> | <u>859</u> | <u>793</u> | <u>6703</u> | <u>7010</u> | <u>8,32</u> | <u>-4,38</u> |
| Västra Götalands län | | | | | | |
| HÄRRYDA | 75 | 61 | 556 | 533 | 22,95 | 4,32 |
| PARTILLE | 53 | 74 | 574 | 630 | -28,38 | -8,89 |
| ÖCKERÖ | 26 | 19 | 179 | 160 | 36,84 | 11,88 |
| STENUNGSUND | 42 | 51 | 424 | 476 | -17,65 | -10,92 |
| TJÖRN | 26 | 25 | 223 | 223 | 4,00 | 0,00 |
| ORUST | 26 | 16 | 178 | 146 | 62,50 | 21,92 |
| SOTENÄS | 18 | 18 | 129 | 133 | 0,00 | -3,01 |
| MUNKEDAL | 25 | 28 | 164 | 197 | -10,71 | -16,75 |
| TANUM | 20 | 17 | 197 | 190 | 17,65 | 3,68 |

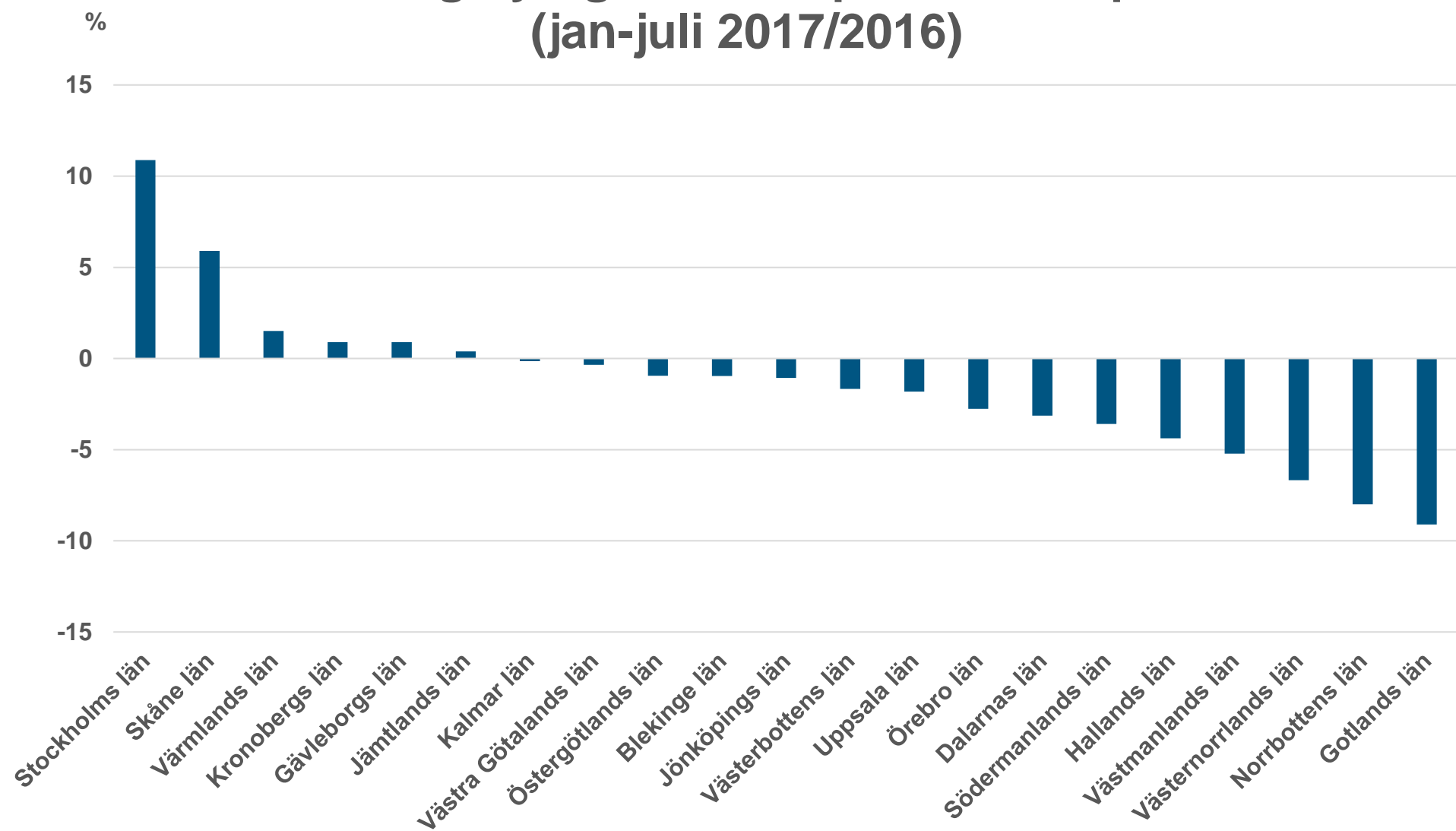
| Län/Kommun | juli | | januari-juli | | förändring i % | |
|-----------------------------|-------------|-------------|--------------|--------------|----------------|--------------|
| | 2017 | 2016 | 2017 | 2016 | juli | jan-jul |
| DALS-ED | 6 | 7 | 93 | 75 | -14,29 | 24,00 |
| FÄRGELANDA | 5 | 10 | 51 | 50 | -50,00 | 2,00 |
| ALE | 47 | 64 | 396 | 386 | -26,56 | 2,59 |
| LERUM | 70 | 68 | 536 | 581 | 2,94 | -7,75 |
| VÅRGÅRDA | 18 | 19 | 133 | 146 | -5,26 | -8,90 |
| BOLLEBYGD | 12 | 10 | 132 | 106 | 20,00 | 24,53 |
| GRÄSTORP | 12 | 5 | 74 | 67 | 140,00 | 10,45 |
| ESSUNGA | 7 | 8 | 54 | 60 | -12,50 | -10,00 |
| KARLSBORG | 10 | 12 | 114 | 96 | -16,67 | 18,75 |
| GULLSPÅNG | 2 | 5 | 58 | 55 | -60,00 | 5,45 |
| TRANEMO | 18 | 22 | 185 | 180 | -18,18 | 2,78 |
| BENGTSFORS | 11 | 17 | 148 | 154 | -35,29 | -3,90 |
| MELLERUD | 11 | 15 | 147 | 158 | -26,67 | -6,96 |
| LILLA EDET | 41 | 40 | 229 | 267 | 2,50 | -14,23 |
| MARK | 77 | 75 | 674 | 645 | 2,67 | 4,50 |
| SVENLJUNGA | 11 | 14 | 136 | 118 | -21,43 | 15,25 |
| HERRLJUNGA | 19 | 5 | 119 | 104 | 280,00 | 14,42 |
| VARA | 22 | 28 | 290 | 229 | -21,43 | 26,64 |
| GÖTENE | 25 | 31 | 258 | 254 | -19,35 | 1,57 |
| TIBRO | 20 | 23 | 134 | 148 | -13,04 | -9,46 |
| TÖREBODA | 12 | 11 | 136 | 89 | 9,09 | 52,81 |
| GÖTEBORG | 1104 | 1096 | 10093 | 10678 | 0,73 | -5,48 |
| MÖLNDAL | 494 | 447 | 4583 | 4458 | 10,51 | 2,80 |
| KUNGÄLV | 130 | 140 | 1369 | 1212 | -7,14 | 12,95 |
| LYSEKIL | 28 | 27 | 205 | 233 | 3,70 | -12,02 |
| UDDEVALLA | 200 | 142 | 1349 | 1398 | 40,85 | -3,51 |
| STRÖMSTAD | 33 | 36 | 291 | 280 | -8,33 | 3,93 |
| VÄNERSBORG | 163 | 276 | 1375 | 1473 | -40,94 | -6,65 |
| TROLLHÄTTAN | 122 | 121 | 1149 | 1038 | 0,83 | 10,69 |
| ALINGSÅS | 146 | 133 | 1078 | 951 | 9,77 | 13,35 |
| BORÅS | 289 | 363 | 3038 | 3022 | -20,39 | 0,53 |
| ULRICEHAMN | 77 | 72 | 556 | 512 | 6,94 | 8,59 |
| ÅMÅL | 25 | 24 | 213 | 257 | 4,17 | -17,12 |
| MARIESTAD | 57 | 45 | 566 | 495 | 26,67 | 14,34 |
| LIDKÖPING | 112 | 97 | 1013 | 959 | 15,46 | 5,63 |
| SKARA | 34 | 33 | 359 | 330 | 3,03 | 8,79 |
| SKÖVDE | 151 | 160 | 1689 | 1809 | -5,63 | -6,63 |
| HJO | 11 | 10 | 111 | 104 | 10,00 | 6,73 |
| TIDAHOLM | 13 | 17 | 97 | 116 | -23,53 | -16,38 |
| FALKÖPING | 45 | 70 | 550 | 552 | -35,71 | -0,36 |
| <u>Västra Götalands län</u> | <u>4001</u> | <u>4107</u> | <u>36405</u> | <u>36533</u> | <u>-2,58</u> | <u>-0,35</u> |

| Län/Kommun | juli | | januari-juli | | förändring i % | |
|-------------------------|------------|------------|--------------|-------------|----------------|--------------|
| | 2017 | 2016 | 2017 | 2016 | juli | jan-jul |
| Värmlands län | | | | | | |
| KIL | 13 | 12 | 131 | 137 | 8,33 | -4,38 |
| EDA | 7 | 8 | 89 | 96 | -12,50 | -7,29 |
| TORSBY | 16 | 23 | 146 | 152 | -30,43 | -3,95 |
| STORFORS | 4 | 7 | 31 | 47 | -42,86 | -34,04 |
| HAMMARÖ | 18 | 28 | 201 | 183 | -35,71 | 9,84 |
| MUNKFORS | 7 | 8 | 30 | 27 | -12,50 | 11,11 |
| FORSHAGA | 20 | 11 | 102 | 112 | 81,82 | -8,93 |
| GRUMS | 10 | 9 | 93 | 91 | 11,11 | 2,20 |
| ÅRJÄNG | 16 | 21 | 152 | 138 | -23,81 | 10,14 |
| SUNNE | 33 | 19 | 196 | 168 | 73,68 | 16,67 |
| KARLSTAD | 303 | 255 | 2420 | 2387 | 18,82 | 1,38 |
| KRISTINEHAMN | 58 | 60 | 542 | 496 | -3,33 | 9,27 |
| FILIPSTAD | 19 | 9 | 100 | 111 | 111,11 | -9,91 |
| HAGFORS | 12 | 9 | 88 | 105 | 33,33 | -16,19 |
| ARVIKA | 55 | 53 | 415 | 413 | 3,77 | 0,48 |
| SÄFFLE | 16 | 22 | 175 | 175 | -27,27 | 0,00 |
| <u>Värmlands län</u> | <u>607</u> | <u>554</u> | <u>4911</u> | <u>4838</u> | <u>9,57</u> | <u>1,51</u> |
| Örebro län | | | | | | |
| LEKEBERG | 8 | 10 | 67 | 86 | -20,00 | -22,09 |
| LAXÅ | 5 | 11 | 63 | 66 | -54,55 | -4,55 |
| HALLSBERG | 14 | 20 | 154 | 176 | -30,00 | -12,50 |
| DEGERFORS | 14 | 22 | 101 | 123 | -36,36 | -17,89 |
| HÄLLEFORS | 15 | 16 | 122 | 146 | -6,25 | -16,44 |
| LJUSNARSBERG | 3 | 11 | 36 | 59 | -72,73 | -38,98 |
| ÖREBRO | 329 | 323 | 2994 | 2845 | 1,86 | 5,24 |
| KUMLA | 38 | 39 | 294 | 317 | -2,56 | -7,26 |
| ASKERSUND | 13 | 16 | 92 | 124 | -18,75 | -25,81 |
| KARLSKOGA | 45 | 45 | 399 | 420 | 0,00 | -5,00 |
| NORA | 27 | 38 | 195 | 231 | -28,95 | -15,58 |
| LINDESBERG | 37 | 49 | 301 | 362 | -24,49 | -16,85 |
| <u>Örebro län</u> | <u>548</u> | <u>600</u> | <u>4818</u> | <u>4955</u> | <u>-8,67</u> | <u>-2,76</u> |
| Västmanlands län | | | | | | |
| SKINNSKATTEBERG | 7 | 4 | 54 | 41 | 75,00 | 31,71 |
| SURAHAMMAR | 13 | 8 | 105 | 98 | 62,50 | 7,14 |
| KUNGSÖR | 9 | 9 | 99 | 93 | 0,00 | 6,45 |
| HALLSTAHAMMAR | 24 | 26 | 165 | 178 | -7,69 | -7,30 |
| NORBERG | 4 | 11 | 44 | 52 | -63,64 | -15,38 |
| VÄSTERÅS | 311 | 349 | 2797 | 3096 | -10,89 | -9,66 |
| SALA | 28 | 40 | 241 | 225 | -30,00 | 7,11 |
| FAGERSTA | 29 | 22 | 308 | 246 | 31,82 | 25,20 |
| KÖPING | 68 | 60 | 471 | 478 | 13,33 | -1,46 |
| ARBOGA | 18 | 9 | 127 | 147 | 100,00 | -13,61 |
| <u>Västmanlands län</u> | <u>511</u> | <u>538</u> | <u>4411</u> | <u>4654</u> | <u>-5,02</u> | <u>-5,22</u> |

| Län/Kommun | juli | | januari-juli | | förändring i % | |
|----------------------------|------------|------------|--------------|-------------|----------------|--------------|
| | 2017 | 2016 | 2017 | 2016 | juli | jan-jul |
| Dalarnas län | | | | | | |
| VANSBRO | 3 | 3 | 48 | 43 | 0,00 | 11,63 |
| MALUNG | 11 | 13 | 142 | 116 | -15,38 | 22,41 |
| GAGNEF | 7 | 9 | 84 | 79 | -22,22 | 6,33 |
| LEKSAND | 26 | 10 | 124 | 133 | 160,00 | -6,77 |
| RÄTTVIK | 11 | 9 | 105 | 105 | 22,22 | 0,00 |
| ORSA | 12 | 8 | 58 | 61 | 50,00 | -4,92 |
| ÄLVDALEN | 3 | 6 | 29 | 47 | -50,00 | -38,30 |
| SMEDJEBACKEN | 16 | 14 | 99 | 106 | 14,29 | -6,60 |
| MORA | 52 | 46 | 414 | 419 | 13,04 | -1,19 |
| FALUN | 105 | 122 | 914 | 865 | -13,93 | 5,66 |
| BORLÄNGE | 113 | 138 | 975 | 1078 | -18,12 | -9,55 |
| SÄTER | 18 | 9 | 91 | 85 | 100,00 | 7,06 |
| HEDEMORA | 25 | 24 | 192 | 199 | 4,17 | -3,52 |
| AVESTA | 56 | 56 | 558 | 559 | 0,00 | -0,18 |
| LUDVIKA | 63 | 61 | 523 | 602 | 3,28 | -13,12 |
| <u>Dalarnas län</u> | <u>521</u> | <u>528</u> | <u>4356</u> | <u>4497</u> | <u>-1,33</u> | <u>-3,14</u> |
| Gävleborgs län | | | | | | |
| OCKELBO | 8 | 6 | 56 | 42 | 33,33 | 33,33 |
| HOFORS | 11 | 19 | 64 | 90 | -42,11 | -28,89 |
| OVANÅKER | 11 | 13 | 92 | 90 | -15,38 | 2,22 |
| NORDANSTIG | 4 | 11 | 50 | 72 | -63,64 | -30,56 |
| LJUSDAL | 33 | 37 | 288 | 299 | -10,81 | -3,68 |
| GÄVLE | 272 | 262 | 2291 | 2218 | 3,82 | 3,29 |
| SANDVIKEN | 93 | 73 | 633 | 675 | 27,40 | -6,22 |
| SÖDERHAMN | 39 | 33 | 271 | 224 | 18,18 | 20,98 |
| BOLLNÄS | 46 | 40 | 407 | 408 | 15,00 | -0,25 |
| HUDIKSVALL | 103 | 70 | 775 | 765 | 47,14 | 1,31 |
| <u>Gävleborgs län</u> | <u>620</u> | <u>564</u> | <u>4927</u> | <u>4883</u> | <u>9,93</u> | <u>0,90</u> |
| Västernorrlands län | | | | | | |
| ÅNGE | 19 | 13 | 80 | 89 | 46,15 | -10,11 |
| TIMRÅ | 32 | 29 | 192 | 237 | 10,34 | -18,99 |
| HÄRNÖSAND | 30 | 30 | 271 | 334 | 0,00 | -18,86 |
| SUNDSVALL | 299 | 244 | 2441 | 2506 | 22,54 | -2,59 |
| KRAMFORS | 26 | 24 | 155 | 214 | 8,33 | -27,57 |
| SOLLEFTEÅ | 28 | 20 | 169 | 213 | 40,00 | -20,66 |
| ÖRNSKÖLDSVIK | 116 | 115 | 1046 | 1072 | 0,87 | -2,43 |
| <u>Västernorrlands län</u> | <u>550</u> | <u>475</u> | <u>4354</u> | <u>4665</u> | <u>15,79</u> | <u>-6,67</u> |
| Jämtlands län | | | | | | |
| RAGUNDA | 5 | 4 | 29 | 34 | 25,00 | -14,71 |
| BRÄCKE | 8 | 9 | 50 | 41 | -11,11 | 21,95 |
| KROKOM | 12 | 14 | 115 | 95 | -14,29 | 21,05 |
| STRÖMSUND | 14 | 22 | 182 | 205 | -36,36 | -11,22 |
| ÅRE | 18 | 17 | 89 | 94 | 5,88 | -5,32 |

| Län/Kommun | juli | | januari-juli | | förändring i % | |
|--------------------------|------------|------------|--------------|-------------|----------------|--------------|
| | 2017 | 2016 | 2017 | 2016 | juli | jan-jul |
| BERG | 3 | 5 | 32 | 34 | -40,00 | -5,88 |
| HÄRJEDALEN | 6 | 4 | 48 | 53 | 50,00 | -9,43 |
| ÖSTERSUND | 152 | 139 | 1249 | 1231 | 9,35 | 1,46 |
| <u>Jämtlands län</u> | <u>218</u> | <u>214</u> | <u>1794</u> | <u>1787</u> | <u>1,87</u> | <u>0,39</u> |
| Västerbottens län | | | | | | |
| NORDMALING | 9 | 3 | 58 | 59 | 200,00 | -1,69 |
| BJURHOLM | 1 | 1 | 13 | 12 | 0,00 | 8,33 |
| VINDELN | 5 | 5 | 53 | 48 | 0,00 | 10,42 |
| ROBERTSFORS | 5 | 5 | 40 | 58 | 0,00 | -31,03 |
| NORSJÖ | 6 | 9 | 33 | 21 | -33,33 | 57,14 |
| MALÅ | 4 | 3 | 22 | 22 | 33,33 | 0,00 |
| STORUMAN | 1 | 1 | 15 | 17 | 0,00 | -11,76 |
| SORSELE | 2 | 2 | 9 | 8 | 0,00 | 12,50 |
| DOROTEA | 1 | 0 | 11 | 4 | | 175,00 |
| VÄNNÄS | 6 | 6 | 77 | 63 | 0,00 | 22,22 |
| VILHELMINA | 2 | 4 | 27 | 28 | -50,00 | -3,57 |
| ÅSELE | 0 | 0 | 3 | 11 | | -72,73 |
| UMEÅ | 273 | 260 | 2488 | 2540 | 5,00 | -2,05 |
| LYCKSELE | 11 | 6 | 73 | 52 | 83,33 | 40,38 |
| SKELLEFTEÅ | 108 | 162 | 1206 | 1255 | -33,33 | -3,90 |
| <u>Västerbottens län</u> | <u>434</u> | <u>467</u> | <u>4128</u> | <u>4198</u> | <u>-7,07</u> | <u>-1,67</u> |
| Norrbottens län | | | | | | |
| ARVIDSJAUR | 5 | 4 | 71 | 49 | 25,00 | 44,90 |
| ARJEPLOG | 2 | 4 | 13 | 18 | -50,00 | -27,78 |
| JOKKMOKK | 8 | 7 | 28 | 43 | 14,29 | -34,88 |
| ÖVERKALIX | 4 | 2 | 25 | 36 | 100,00 | -30,56 |
| KALIX | 30 | 34 | 233 | 279 | -11,76 | -16,49 |
| ÖVERTORNEÅ | 8 | 3 | 42 | 50 | 166,67 | -16,00 |
| PAJALA | 5 | 4 | 42 | 41 | 25,00 | 2,44 |
| GÄLLIVARE | 30 | 24 | 185 | 216 | 25,00 | -14,35 |
| ÄLVSBYN | 9 | 8 | 48 | 53 | 12,50 | -9,43 |
| LULEÅ | 164 | 143 | 1310 | 1405 | 14,69 | -6,76 |
| RITEÅ | 55 | 60 | 465 | 486 | -8,33 | -4,32 |
| BODEN | 26 | 42 | 219 | 261 | -38,10 | -16,09 |
| HAPARANDA | 12 | 13 | 92 | 69 | -7,69 | 33,33 |
| KIRUNA | 44 | 35 | 384 | 425 | 25,71 | -9,65 |
| <u>Norrbottens län</u> | <u>402</u> | <u>383</u> | <u>3157</u> | <u>3431</u> | <u>4,96</u> | <u>-7,99</u> |

Förändring nyregistrerade personbilar per län (jan-juli 2017/2016)



Flest nyregistrerade personbilar per kommun (jan-juli 2017)

